


LARAWAY C.C.S.D. 70-C
BILINGÜE / INGLÉS COMO SEGUNDO IDIOMA
Tablero de Elección
27 de abril - 1 de mayo

Elige una actividad para completar cada día, según el grado de su hijo.

NIÑOS DICES	KINDER	GRADO 1	GRADO 2	GRADO 3	GRADO 4	GRADO 5	GRADO INTE
<p>Visita a www.youtube.com/watch?v=qBGU el video.</p> <p>Escucha varios videos antes de la lectura. Intenta escuchar los sonidos y los videos.</p> <p>Visita a www.teracy.com y escucha la historia de la tortuga.</p> <p>Escucha la historia de la tortuga y copia las palabras que ves en las fotos.</p> <p>Envíame una foto de la tortuga a la Sra. Uresti al 815-714-9458.</p>	<p>1 Visita a www.ABCmouse.com/redeem e ingrese el código de la escuela: SCHOOL2547. Elige 3 actividades y juega al menos 15 minutos.</p> <p>2 Visita a www.getepic.com/s e ingrese el código de clase: pyd1833. Haga clic en su nombre y escuche y lea al menos dos libros.</p> <p>3 Visita a https://jr.brainpop.com/ e ingrese el nombre de usuario: larawayjr y la contraseña: Laraway70c. Mire un video y luego cuénteles a la Sra. Uresti. Haga un dibujo y envíeme una foto al 815-714-9458.</p>	<p>1 Descarga la aplicación gratuita Kids A-Z.</p>  <p>Inicia sesión Nombre Usuario: gmcmahon0 Contraseña: tortuga</p> <p>Encuentra tu cuenta. Haz clic en Reading y Reading Room. Elige un libro para leer.</p> <p>Responde a las preguntas al final del libro.</p> <p>2 Visita a https://classroommagazines.scholastic.com/support/learnathome/grades-1-2.html Haz clic en "Week 1."</p> <p>Desplázate hasta ver las actividades</p>	<p>1 Escriba a la Sra. Mitchener una carta sobre su actividad escolar favorita que haya completado en E-Learning hasta ahora.</p> <p>Puede usar los siguientes oraciones para comenzar a escribir.</p> <p>Mi actividad favorita de E-Learning ha sido ____.</p> <p>Realmente disfruté la actividad de ____ E-Learning porque.</p> <p>Tome una foto de su carta terminada en un teléfono, tableta, etc. y envíeme un mensaje de texto a Google Voice:</p> <p>(815) 671-4781 2</p> <p>Utilice el siguiente enlace para ver / ir</p>	<p>1 Escriba a la Sra. Mitchener una carta sobre su actividad escolar favorita que haya completado en E-Learning hasta ahora.</p> <p>Puede usar los siguientes oraciones para comenzar a escribir.</p> <p>Mi actividad favorita de E-Learning ha sido ____.</p> <p>Realmente disfruté la actividad de ____ E-Learning porque.</p> <p>Tome una foto de su carta terminada en un teléfono, tableta, etc. y envíeme un mensaje de texto a Google Voice:</p> <p>(815) 671-4781 2</p> <p>Utilice el siguiente enlace para ver / ir</p>	<p>1 Escriba a la Sra. Mitchener una carta sobre su actividad escolar favorita que haya completado en E-Learning hasta ahora.</p> <p>Puede usar los siguientes oraciones para comenzar a escribir.</p> <p>Mi actividad favorita de E-Learning ha sido ____.</p> <p>Realmente disfruté la actividad de ____ E-Learning porque.</p> <p>Tome una foto de su carta terminada en un teléfono, tableta, etc. y envíeme un mensaje de texto a Google Voice:</p> <p>(815) 671-4781 2</p> <p>Utilice el siguiente enlace para ver / ir</p>	<p>Visita a www.teracy.com y escucha la historia de la tortuga.</p> <p>Escucha la historia de la tortuga y copia las palabras que ves en las fotos.</p> <p>Envíame una foto de la tortuga a la Sra. Uresti al 815-714-9458.</p>	

mbre en
plástico.
a pelota
s tazas
barlas.
tras de
as que
aste.
bes las
de tu
nténtalo
letras del
et.
ilo para
cosas
or de tu
uera (i.e.
or, mesa,
or, etc.).
sobre
on más
y más
os.
a cubeta
e. Busca
negros
er en la
ecipiente
pañol).
a palabra
JOS'al
para
r cómo
iar las
s de sus

4
Visita a
<https://classroommagazines.scholastic.com/support/learnathome.html>
1. Haga clic en su nivel de grado y elija un artículo para escuchar. Cuéntale a un miembro de tu familia lo que aprendiste.
5
Por favor visita a www.kidsa-z.com. Escriba el nombre de usuario del profesor: gmcmahon0. Encuentra tu nombre y luego elige la manzana. Haga clic en Headsprout y complete un video. Luego, haga clic en Lectura y lea un cuento, escúchela y luego vuelva a leerla. Responda a las preguntas al final del libro.

4
Visita a
<https://classroommagazines.scholastic.com/support/learnathome.html>
1. Haga clic en su nivel de grado y elija un artículo para escuchar. Cuéntale a un miembro de tu familia lo que aprendiste.
5
Por favor visita a www.kidsa-z.com. Escriba el nombre de usuario del profesor: gmcmahon0. Encuentra tu nombre y luego elige la manzana. Haga clic en Headsprout y complete un video. Luego, haga clic en Lectura y lea un cuento, escúchela y luego vuelva a leerla. Responda a las preguntas al final del libro.


de "Day 3."
Day 3: Physical Science - Sound and Music
Escucha y lee los dos cuentos sobre el sonido y música.


Mira el video.

Video: What's That Sound?
Listen up to find out how you hear sounds all around!
Watch the Video
Después de leer y ver, haz la actividad "Dibuja y Escribe."

Do the Activity

Hacer la actividad
Envía una foto de tu dibujo y escritura a la maestra Xolo al 815-714-9716.
3
Visita a jr.brainpop.com
Inicia sesión
Nombre Usuario: larawayjr
Contraseña: Laraway70c
Busca y mira el video
Slow Land Changes



en una excursión virtual a Marineland / Dolphin Adventure:
<https://www.youtube.com/watch?v=nGImD-h0eFQ>

Llame / grabe un mensaje de voz a la Sra. Mitchener aquí:
Voz de Google:
(815) 671-4781
Compartiendo ...
1.) Lo que aprendiste sobre las tortugas marinas del viaje. Quién es "Pokey" y cómo ayuda a otras tortugas marinas ahora.
2.) Lo que aprendiste sobre los delfines.
3.) Qué es una especie invasora.
3
Vaya a: www.readworks.org/student
Haga clic en: Inicio de sesión del estudiante

en una excursión virtual a Marineland / Dolphin Adventure:
<https://www.youtube.com/watch?v=nGImD-h0eFQ>

Llame / grabe un mensaje de voz a la Sra. Mitchener aquí:
Voz de Google:
(815) 671-4781
Compartiendo ...
1.) Lo que aprendiste sobre las tortugas marinas del viaje. Quién es "Pokey" y cómo ayuda a otras tortugas marinas ahora.
2.) Lo que aprendiste sobre los delfines.
3.) Qué es una especie invasora.
3
Vaya a: www.readworks.org/student
Haga clic en: Inicio de sesión del estudiante

en una excursión virtual a Marineland / Dolphin Adventure:
<https://www.youtube.com/watch?v=nGImD-h0eFQ>

Llame / grabe un mensaje de voz a la Sra. Mitchener aquí:
Voz de Google:
(815) 671-4781
Compartiendo ...
1.) Lo que aprendiste sobre las tortugas marinas del viaje. Quién es "Pokey" y cómo ayuda a otras tortugas marinas ahora.
2.) Lo que aprendiste sobre los delfines.
3.) Qué es una especie invasora.
3
Vaya a: www.readworks.org/student
Haga clic en: Inicio de sesión del estudiante

V
www.ro
Ingre
de
es
CY
En
nomb
Lueg
co
Leer
lectu
F
Lan
Lati
Escog
p
Desp
en
B
Kn
esc
oracio
apr
V
www.ro
Ingre
de
es
CY
En
nomb
Lueg

<p>los 0 y 5 edad***</p>			 <p>Escribe sobre lo que aprendiste sobre los cambios lentos en la tierra. Intenta usar las palabras “weathering” y “erosion.”</p> <p>Envía una foto de tu escritura a la maestra Xolo al 815-714-9716.</p> <p>4 Visita a gamestolearnenglish.com/ Y elige el juego Falling Clouds.</p>  <p>Pon las palabras en orden para hacer oraciones que corresponden a los dibujos.</p> <p>5 Inicia sesión en https://www.getepic.com/students Código de la clase: qyl7621</p> <p>Elige tu nombre. Haz clic en el buzón.</p>	<p>(En la esquina superior derecha de la pantalla)</p> <p>Ingrese el código de clase del estudiante: XWM5P4</p> <p>Encuentra tu nombre y haz clic en él.</p> <p>Luego, ingrese la contraseña: 1234</p> <p>* Puede que ya hayas cambiado tu contraseña :)</p> <p>Lea: NUEVO SEMANAL pasaje grupal primero. Después, elija un nuevo libro en línea de su elección en la biblioteca de la clase / responda las preguntas que lo acompañan.</p> <p>¡Disfrute! :)</p> <p>4 <u>Para celebrar un tardío Día del Árbol el viernes 24 de abril, visite:</u> https://www.youtube.com/watch?v=DQOBqhRkKik</p>	<p>(En la esquina superior derecha de la pantalla)</p> <p>Ingrese el código de clase del estudiante: NMRBB6</p> <p>Encuentra tu nombre y haz clic en él.</p> <p>Luego, ingrese la contraseña: 1234</p> <p>* Puede que ya hayas cambiado tu contraseña :)</p> <p>Lea: NUEVO SEMANAL asignado pasaje grupal primero. Después, elija un nuevo libro en línea de su elección en la biblioteca de la clase / responda las preguntas que lo acompañan.</p> <p>¡Disfrute! :)</p> <p>4 <u>Para celebrar un tardío Día del Árbol el viernes 24 de abril, visite:</u> https://www.youtube.com/watch?v=DQOBqhRkKik</p>	<p>(En la esquina superior derecha de la pantalla)</p> <p>Ingrese el código de clase del estudiante: BLNLCR</p> <p>Encuentra tu nombre y haz clic en él.</p> <p>Luego, ingrese la contraseña: 1234</p> <p>* Puede que ya hayas cambiado tu contraseña :)</p> <p>Lea: NUEVO SEMANAL asignado pasaje grupal primero. Después, elija un nuevo libro en línea de su elección en la biblioteca de la clase / responda las preguntas que lo acompañan.</p> <p>¡Disfrute! :)</p> <p>4 <u>Para celebrar un tardío Día del Árbol el viernes 24 de abril, visite:</u> https://www.youtube.com/watch?v=DQOBqhRkKik</p>	<p>co</p> <p>Leer lectu</p> <p>F</p> <p>Lan</p> <p>Lati</p> <p>Escog</p> <p>p</p> <p>Desp</p> <p>en</p> <p>B</p> <p>Kn</p> <p>es</p> <p>oracio</p>
------------------------------	--	--	---	---	--	--	--



Elige un libro. Píde a un adulto que te lea un libro en español.



1.) Mira el video sobre qué es Arbor Day.

2.) Después, ¡sal y explora! Encuentre un árbol, tome una foto de él u observe sus características, y haga un dibujo después de sus observaciones.

3.) Luego, envíe su foto o dibujo / imagen a la Sra. Mitchener aquí:

Voz de Google:

(815) 671-4781

4.)

¡Determinaremos la especie / especie de su árbol juntos, de acuerdo con sus observaciones que vio o mostró en su imagen! :)

5.) **RECUERDA !!!**
!!!Que te diviertas!!!

* ¡También puede encontrar un árbol cerca de una acera para escribir un mensaje positivo /



1.) Mira el video sobre qué es Arbor Day.

2.) Después, ¡sal y explora! Encuentre un árbol, tome una foto de él u observe sus características, y haga un dibujo después de sus observaciones.

3.) Luego, envíe su foto o dibujo / imagen a la Sra. Mitchener aquí:

Voz de Google:

(815) 671-4781

4.)

¡Determinaremos la especie / especie de su árbol juntos, de acuerdo con sus observaciones que vio o mostró en su imagen! :)

5.) **RECUERDA !!!**
!!!Que te diviertas!!!

* ¡También puede encontrar un árbol cerca de una acera para escribir un mensaje positivo /



1.) Mira el video sobre qué es Arbor Day.

2.) Después, ¡sal y explora! Encuentre un árbol, tome una foto de él u observe sus características, y haga un dibujo después de sus observaciones.

3.) Luego, envíe su foto o dibujo / imagen a la Sra. Mitchener aquí:

Voz de Google:

(815) 671-4781

4.)

¡Determinaremos la especie / especie de su árbol juntos, de acuerdo con sus observaciones que vio o mostró en su imagen! :)

5.) **RECUERDA !!!**
!!!Que te diviertas!!!

* ¡También puede encontrar un árbol cerca de una acera para escribir un mensaje positivo /

apr

Cre
Do
F
Lan
Lati
Escri
punto
de
Cuen
encue
e

Co
(
Doc
bmar
y

ivassa

-

				<p>feliz del Día del Árbol a sus vecinos y amigos con tiza!</p> <p>5</p> <p>Visite el siguiente enlace para practicar los hechos de su división. ¡En voz alta! :)</p> <p>https://www.youtube.com/watch?v=3Wyv2t14a0o</p>	<p>feliz del Día del Árbol a sus vecinos y amigos con tiza!</p> <p>5</p> <p>Visita el siguiente enlace para practicar simplificar tus fracciones. ¡En papel! :) MUESTRA TU TRABAJO.</p> <p>https://www.youtube.com/watch?v=oFVzcnJfYkg</p> <p>Envíe su trabajo a la Sra. Mitchener aquí:</p> <p>Voz de Google:</p> <p>(815) 671-4781</p> <p>(envíe un mensaje de texto a su papeleo para mostrar su finalización)</p>	<p>feliz del Día del Árbol a sus vecinos y amigos con tiza!</p> <p>5</p> <p>Visita el siguiente enlace para practicar multiplicar tus decimales. ¡En papel! :) MUESTRA TU TRABAJO.</p> <p>https://www.youtube.com/watch?v=ha8udGpjkMI</p> <p>Envíe su trabajo a la Sra. Mitchener aquí:</p> <p>Voz de Google:</p> <p>(815) 671-4781</p> <p>(envíe un mensaje de texto a su papeleo para mostrar su finalización)</p>	
--	--	--	--	---	---	--	--

**Para más preguntas, por favor, comuníquese con un miembro del Departamento del Aprendizaje del
por texto, teléfono o correo electrónico.**

3 & 4: Maestra Xolo- (815) 714-9716 / gxolo@laraway70c.org

5 & 6: Maestra Uresti- (815) 714-9458 / nuresti@laraway70c.org


7 & 8: Maestra Mitchener- (815) 671-4781 / hmitchener@laraway70c.org

9 & 10: Maestra Martinez- (815) 714-9658 / bmartinez@laraway70c.org

11 & 12: Maestro Vassalla- (815) 714-9534 / jvassalla@laraway70c.org

LARAWAY C.C.S.D. 70-C
BILINGUAL/ENGLISH AS A SECOND LANGUAGE
Choice Board
April 27- May 1

Complete one activity to complete each day, according to your child's grade level.

PRE-K	KINDER-GARTEN	GRADE 1	GRADE 2	GRADE 3	GRADE 4	GRADE 5	JUNIOR HIGH
<p>1 Please log onto www.youtube.com/watch?v=... and enter school code: SCHOOL2547. Choose 3 activities and play for at least 15 minutes.</p> <p>2 Please log onto www.getepic.com/students and enter class code: pyd1833. Click on your name, and listen to and read at least two books.</p> <p>3 Please log onto https://jr.brainpop.com/ and enter username: larawayjr and password: Laraway70c. Watch a video and then tell Mrs. Uresti about it. Draw a picture and write about it. Then send me a picture of it to 815-714-9458.</p> <p>4</p>	<p>1 Please log onto www.ABCmouse.com/redeem and enter school code: SCHOOL2547. Choose 3 activities and play for at least 15 minutes.</p> <p>2 Please log onto www.getepic.com/students and enter class code: pyd1833. Click on your name, and listen to and read at least two books.</p> <p>3 Please log onto https://jr.brainpop.com/ and enter username: larawayjr and password: Laraway70c. Watch a video and then tell Mrs. Uresti about it. Draw a picture and write about it. Then send me a picture of it to 815-714-9458.</p> <p>4</p>	<p>1 Download the free app Kids A-Z</p>  <p>Begin a session Username: gmcMahon0 Password: turtle</p> <p>Find your account. Click Reading and Reading Room. Select a book to read.</p> <p>Answer the questions at the end of the book.</p> <p>2 Go to https://classroommagazines.scholastic.com/support/learnathome/grades-1-2.html Click on "Week 1."</p> <p>Scroll down until you find the activities for "Day 3."</p> <p>Day 3: Physical Science - Sound and Music Listen and read the</p>	<p>1 Write Ms. Mitchener a letter about your favorite school activity you have completed on E-Learning so far.</p> <p>You may use the sentence stems below to start your writing.</p> <p>My favorite E-Learning activity has been ____.</p> <p>I really enjoyed the ____ E-Learning activity because.</p> <p>Take a picture of your finished letter on a phone, tablet, etc. and text it to me on Google Voice: (815) 671-4781</p> <p>2 Use the link below to watch/Go on a virtual field trip to <i>Marineland/Dolphin Adventure:</i> https://www.youtube.com/watch?v=...</p>	<p>1 Write Ms. Mitchener a letter about your favorite school activity you have completed on E-Learning so far.</p> <p>You may use the sentence stems below to start your writing.</p> <p>My favorite E-Learning activity has been ____.</p> <p>I really enjoyed the ____ E-Learning activity because.</p> <p>Take a picture of your finished letter on a phone, tablet, etc. and text it to me on Google Voice: (815) 671-4781</p> <p>2 Use the link below to watch/Go on a virtual field trip to <i>Marineland/Dolphin Adventure:</i> https://www.youtube.com/watch?v=...</p>	<p>1 Write Ms. Mitchener a letter about your favorite school activity you have completed on E-Learning so far.</p> <p>You may use the sentence stems below to start your writing.</p> <p>My favorite E-Learning activity has been ____.</p> <p>I really enjoyed the ____ E-Learning activity because.</p> <p>Take a picture of your finished letter on a phone, tablet, etc. and text it to me on Google Voice: (815) 671-4781</p> <p>2 Use the link below to watch/Go on a virtual field trip to <i>Marineland/Dolphin Adventure:</i> https://www.youtube.com/watch?v=...</p>	<p>1 Write Ms. Mitchener a letter about your favorite school activity you have completed on E-Learning so far.</p> <p>You may use the sentence stems below to start your writing.</p> <p>My favorite E-Learning activity has been ____.</p> <p>I really enjoyed the ____ E-Learning activity because.</p> <p>Take a picture of your finished letter on a phone, tablet, etc. and text it to me on Google Voice: (815) 671-4781</p> <p>2 Use the link below to watch/Go on a virtual field trip to <i>Marineland/Dolphin Adventure:</i> https://www.youtube.com/watch?v=...</p>	<p>1 Write Ms. Mitchener a letter about your favorite school activity you have completed on E-Learning so far.</p> <p>You may use the sentence stems below to start your writing.</p> <p>My favorite E-Learning activity has been ____.</p> <p>I really enjoyed the ____ E-Learning activity because.</p> <p>Take a picture of your finished letter on a phone, tablet, etc. and text it to me on Google Voice: (815) 671-4781</p> <p>2 Use the link below to watch/Go on a virtual field trip to <i>Marineland/Dolphin Adventure:</i> https://www.youtube.com/watch?v=...</p>

cup.
 tters of
 at you
 down.
 dy know
 in your
 using
 abet
 s.
 n to
 things
 house
 e. fork,
 e frame,
 etc.).
 which
 r and
 shorter.
 ket or
 Look
 r house
 ems to
 bucket
 ish).
 e word
 OS" to
 arn how
 ce the
 your
 between
 0 y 5***

Please visit
<https://classroommagazines.scholastic.com/support/learnathome.html>.

Click on your grade level and choose an article to listen to. Tell a family member about what you learned.

5

Please visit www.kidsa-z.com. Type in teacher's username: gcmahon0. Find your name and then choose the apple. Click Headsprout and complete a video. Then, click on Reading and read a story, listen to it and then read it again. Answer the questions at the end of the book when you are done.

Please visit
<https://classroommagazines.scholastic.com/support/learnathome.html>.

Click on your grade level and choose an article to listen to. Tell a family member about what you learned.


5

Please visit www.kidsa-z.com. Type in teacher's username: gcmahon0. Find your name and then choose the apple. Click Headsprout and complete a video. Then, click on Reading and read a story, listen to it and then read it again. Answer the questions at the end of the book when you are done.

two stories about sound and music.



Watch the video.



Video: What's That Sound?
 Listen up to find out how you hear sounds all around!

Watch the Video

After reading and watching, complete the "Draw and Write" activity.



Draw and Write Activity:
 Listening Ears



Dibuja y escribe:
 Oídos atentos

Do the Activity

Hacer la actividad

Send a photo of your picture and writing to Mrs. Xolo at 815-714-9716.

3

Go to jr.brainpop.com
 Login
Nombre Usuario: larawayjr
Contraseña: Laraway70c

Search for and watch the video **Slow Land Changes**

[be.com/watch?v=nGImD-h0eFQ](https://www.readworks.org/watch?v=nGImD-h0eFQ)



Call/Record a voice message to Ms. Mitchener here:

Google Voice:

(815) 671-4781

Sharing out ...

1.)What you learned about seas turtles from the trip. Who "Pokey" is, and how he helps other sea turtles now.

2.) What you learned about dolphins.

3.) What an *invasive* species is.

3

Go to: www.readworks.org/student

Click on: *Student Login*
 (On the top right corner of the screen)

Enter student class code: **XWM5P4**

Find your name, and click on it.

[be.com/watch?v=nGImD-h0eFQ](https://www.readworks.org/watch?v=nGImD-h0eFQ)



Call/Record a voice message to Ms. Mitchener here:

Google Voice:

(815) 671-4781

Sharing out ...

1.)What you learned about seas turtles from the trip. Who "Pokey" is, and how he helps other sea turtles now.

2.) What you learned about dolphins.

3.) What an *invasive* species is.

3

Go to: www.readworks.org/student

Click on: *Student Login*
 (On the top right corner of the screen)

Enter student class code: **NMRBB6**

Find your name, and click on it.

[be.com/watch?v=nGImD-h0eFQ](https://www.readworks.org/watch?v=nGImD-h0eFQ)



Call/Record a voice message to Ms. Mitchener here:

Google Voice:

(815) 671-4781

Sharing out ...

1.)What you learned about seas turtles from the trip. Who "Pokey" is, and how he helps other sea turtles now.

2.) What you learned about dolphins.

3.) What an *invasive* species is.

3

Go to: www.readworks.org/student

Click on: *Student Login*
 (On the top right corner of the screen)

Enter student class code: **BLNLCR**

Find your name, and click on it.

C
www.readworks.org
 /s/
 Enter s
 C
CY
 Find y
 and d
 Next,
 pas
 Read:
 assign
 Fa
Land
 Latin
 Choose
 to
 After yo
 on th
Bo
Know
 write 2-
 about
 learne
 C
www.readworks.org
 /s/
 Enter s
 C
CY
 Find y
 and d
 Next,
 pas
 Read:
 assign
 Fa
Land



Write and draw about what you learned about slow land changes. Try using the words "weathering" and "erosion."

Send a photo of your writing to Mrs. Xolo at 815-714-9716.

4

Go to gamestolearnenglish.com/ and choose the game **Falling Clouds**.



Put the words in order to make sentences that correspond to the pictures.

5

Begin a session <https://www.getepic.com/students>
Class Code:
qy17621

Choose your name.
Click on the mailbox.

Next, enter the password: **1234**

***You may have changed your password already :)**

Read: NEW WEEKLY assigned group passage first. **After**, choose a **new** online book of your choice from our classroom library/answer the questions that go with it.

Enjoy! :)

4

To celebrate a belated Arbor Day last Friday, April 24th, visit:

<https://www.youtube.com/watch?v=DQOBqhRkKik>



1.) Watch the video on what Arbor Day is.

2.) After, go outside and explore! Find a tree, take a picture of it, or observe its characteristics, and draw a picture of it

Next, enter the password: **1234**

***You may have changed your password already :)**

Read: NEW WEEKLY assigned group passage first. **After**, choose a **new** online book of your choice from our classroom library/answer the questions that go with it.

Enjoy! :)

4

To celebrate a belated Arbor Day last Friday, April 24th, visit:

<https://www.youtube.com/watch?v=DQOBqhRkKik>



1.) Watch the video on what Arbor Day is.

2.) After, go outside and explore! Find a tree, take a picture of it, or observe its characteristics, and draw a picture of it

Next, enter the password: **1234**

***You may have changed your password already :)**

Read: NEW WEEKLY assigned group passage first. **After**, choose a **new** online book of your choice from our classroom library/answer the questions that go with it.

Enjoy! :)

4

To celebrate a belated Arbor Day last Friday, April 24th, visit:

<https://www.youtube.com/watch?v=DQOBqhRkKik>



1.) Watch the video on what Arbor Day is.

2.) After, go outside and explore! Find a tree, take a picture of it, or observe its characteristics, and draw a picture of it

Latin
Choose to

After you on the **Bo Know** write 2- about learned

www.re/s

Enter s
o
CY

Find y
and d

Next,
pa

Read:
assign

Fa Land Latin
Choose to

After you on the **Bo Know** write 2- about learned

Create
Doc titl



Choose a book.
Ask an adult to read to you in Spanish.

after your observations.

3.)Then, send your photo, or drawing/picture to Ms. Mitchener here:

Google Voice:

(815) 671-4781

4.) We will determine your tree's species/kind together, based on your observations you saw, or showed in your picture! :)

5.) REMEMBER!!! Have fun!!!

*You may also find a tree near a sidewalk to write a positive/happy Arbor Day message to your neighbors & friends with in chalk!

5
Visit the link below to practice your division facts. Out loud! :)

<https://www.youtube.com/watch?v=3WYv2t14a0o>

after your observations.

3.)Then, send your photo, or drawing/picture to Ms. Mitchener here:

Google Voice:

(815) 671-4781

4.) We will determine your tree's species/kind together, based on your observations you saw, or showed in your picture! :)

5.) REMEMBER!!! Have fun!!!

*You may also find a tree near a sidewalk to write a positive/happy Arbor Day message to your neighbors & friends with in chalk!

5
Visit the link below to practice your division facts. Out loud! :)

Visit the link below to practice simplifying your fractions. **On paper! :)**SHOW YOUR WORK.

<https://www.youtube.com/watch?v=oFVzcnJfYkg>

Send your work to

after your observations.

3.)Then, send your photo, or drawing/picture to Ms. Mitchener here:

Google Voice:

(815) 671-4781

4.) We will determine your tree's species/kind together, based on your observations you saw, or showed in your picture! :)

5.) REMEMBER!!! Have fun!!!

*You may also find a tree near a sidewalk to write a positive/happy Arbor Day message to your neighbors & friends with in chalk!

5
Visit the link below to practice your division facts. Out loud! :)

Visit the link below to practice multiplying your decimals. **On paper! :)**SHOW YOUR WORK.

<https://www.youtube.com/watch?v=ha8udGpjkMI>

Send your work to

Land
Latin
Write
famous
from t
Tell
location
makes

Sha
Google

[bmartin](#)
[y7](#)

[jvassal](#)
[7](#)

					<p>Ms. Mitchener here:</p> <p>Google Voice: (815) 671-4781</p> <p>(text your paper work to show completion)</p>	<p>Ms. Mitchener here:</p> <p>Google Voice: (815) 671-4781</p> <p>(text your paper work to show completion)</p>	
--	--	--	--	--	--	--	--

ave any questions, please contact a member of the English Language Learning Department phone or email.

ttle Learners & 2: Mrs. Xolo- (815) 714-9716 / qxolo@laraway70c.org

& 1: Mrs. Uresti- (815) 714-9458 / nuresti@laraway70c.org

4 & 5: Ms. Mitchener- (815) 671-4781 / hmitchener@laraway70c.org

7 & 8: Ms. Martinez- (815) 714-9658 / bmartinez@laraway70c.org

7 & 8: Mr. Vassalla- (815) 714-9534 / jvassalla@laraway70c.org