


**LARAWAY C.C.S.D. 70-C**  
**BILINGÜE / INGLÉS COMO SEGUNDO IDIOMA**  
**Tablero de Elección**  
**4-8 de mayo**

Por favor, elige una actividad para completar cada día, según el grado de su hijo.

PEQUEÑOS APRENDICES	KINDER	GRADO 1	GRADO 2	GRADO 3	GRADO 4	GRADO 5	GRADOS INTERMEDIOS 6-8
<p><b>1</b> Visita a <a href="https://www.youtube.com/watch?v=HLFKtgpZkpk">https://www.youtube.com/watch?v=HLFKtgpZkpk</a></p> <p>Escúchala varios días durante la semana. Intenta cantarla con él.</p> <p><b>2</b> Visita a <a href="http://uniteforliteracy.com">uniteforliteracy.com</a> Busca <b>Animales que nadan</b> y escúchala el libro.</p> <p>¿Cuáles otros animales pueden nadar?</p> <p><b>3</b> Escribe las letras del nombre de su hijo en vasos de plástico o escríbelas en trozos de papel y pégalos a vasos.</p> <p>Esconde un objeto debajo de una de</p>	<p><b>1</b> Visita a <a href="http://www.ABCmouse.com/redeem">www.ABCmouse.com/redeem</a> e ingrese el código de la escuela: SCHOOL2547. Elige 3 actividades y juega al menos 15 minutos.</p> <p><b>2</b> Visita a <a href="http://www.getepic.com/students">www.getepic.com/students</a> e ingrese el código de clase: pyd1833. Haga clic en su nombre y escuche y lea al menos dos libros.</p> <p><b>3</b> Visita a <a href="https://jr.brainpop.com/">https://jr.brainpop.com/</a> e ingrese el nombre de usuario: larawayjr y la contraseña: Laraway70c. Mire un video y luego cuénteles a la Sra. Uresti. Haga un dibujo y escribe sobre ello. Luego</p>	<p><b>1</b> Visita a <a href="http://www.ABCmouse.com/redeem">www.ABCmouse.com/redeem</a> e ingrese el código de la escuela: SCHOOL2547. Elige 3 actividades y juega al menos 15 minutos.</p> <p><b>2</b> Visita a <a href="http://www.getepic.com/students">www.getepic.com/students</a> e ingrese el código de clase: pyd1833. Haga clic en su nombre y escuche y lea al menos dos libros.</p> <p><b>3</b> Visita a <a href="https://jr.brainpop.com/">https://jr.brainpop.com/</a> e ingrese el nombre de usuario: larawayjr y la contraseña: Laraway70c. Mire un video y luego cuénteles a la Sra. Uresti. Haga un dibujo y escribe sobre ello. Luego</p>	<p><b>1</b> Descarga la aplicación gratuita <b>Kids A-Z.</b></p>  <p>Inicia sesión <b>Nombre Usuario:</b> gmcMahon0 <b>Contraseña:</b> tortuga</p> <p>Encuentra tu cuenta. Haz clic en Reading y Reading Room. Elige un libro para leer.</p> <p>Responde a las preguntas al final del libro.</p> <p><b>2</b> Visita a <a href="https://classroommagazines.scholastic.com/support/learnathome/grades-1-2.html">https://classroommagazines.scholastic.com/support/learnathome/grades-1-2.html</a> Haz clic en "Week 1."</p>	<p><b>1</b> Escriba a la Sra. Mitchener una carta sobre su actividad al aire libre favorita que le gusta hacer durante la primavera / clima cálido.</p> <p>Puede usar las siguientes oraciones para comenzar a escribir.</p> <p>Mi actividad favorita de primavera para hacer afuera es _____, porque.</p> <p>Me gusta _____ en primavera, porque _____.</p> <p>Tome una foto de su carta terminada en un teléfono, tableta, etc. y envíeme un mensaje <b>de texto a Google Voice:</b></p>	<p><b>1</b> Escriba a la Sra. Mitchener una carta sobre su actividad al aire libre favorita que le gusta hacer durante la primavera / clima cálido.</p> <p>Puede usar las siguientes oraciones para comenzar a escribir.</p> <p>Mi actividad favorita de primavera para hacer afuera es _____, porque.</p> <p>Me gusta _____ en primavera, porque _____.</p> <p>Tome una foto de su carta terminada en un teléfono, tableta, etc. y envíeme un mensaje <b>de texto a Google Voice:</b></p>	<p><b>1</b> Escriba a la Sra. Mitchener una carta sobre su actividad al aire libre favorita que le gusta hacer durante la primavera / clima cálido.</p> <p>Puede usar las siguientes oraciones para comenzar a escribir.</p> <p>Mi actividad favorita de primavera para hacer afuera es _____, porque.</p> <p>Me gusta _____ en primavera, porque _____.</p> <p>Tome una foto de su carta terminada en un teléfono, tableta, etc. y envíeme un mensaje <b>de texto a Google Voice:</b></p>	<p><b>1</b> Visita a: <a href="http://www.readworks.org/student">www.readworks.org/student</a></p> <p>Ingresar el código de clase del estudiante: <b>CYNRM6</b></p> <p>Encuentra tu nombre y haz clic en él.</p> <p>Luego, ingresa la contraseña.</p> <p><b>Leer:</b> Haz clic en lectura asignada <b>The Age of Exploration.</b> Escoge un artículo para leer.</p> <p>Después, haz clic en la sección <b>Books of Knowledge</b> y escribe 2 a 3 oraciones de lo que aprendiste del texto.</p>

las letras. Haz que su hijo adivine en qué letra está oculto el objeto.

Si ya sabes las letras de su nombre, desafíalo. Inténtalo con otras letras del alfabeto.



4 Escribe números en trozos de papel. Escoge un trozo y di el número.

Agrega esta cantidad de objetos a una caja vacía de huevos.



5 Agarra una cubeta o recipiente. Busca artículos anaranjados para poner en la cubeta o recipiente (en español).

\*\*\*Envíe la palabra 'CONSEJOS' al 26262 para aprender cómo potenciar las habilidades de sus hijos entre los 0 y 5 años de edad\*\*\*

envíeme una foto al 815-714-9458.

4 Visita a <https://classroommagazines.scholastic.com/suppor/learnathome.html>. Haga clic en su nivel de grado y elija un artículo para escuchar. Cuéntale a un miembro de tu familia lo que aprendiste.

5 Por favor visita a [www.kidsa-z.com](http://www.kidsa-z.com). Escriba el nombre de usuario del profesor: gmcmahon0. Encuentra tu nombre y luego elige la manzana. Haga clic en Headsprout y complete un video. Luego, haga clic en Lectura y lea un cuento, escúchela y luego vuelva a leerla. Responda a las preguntas al final del libro.

envíeme una foto al 815-714-9458.

4 Visita a <https://classroommagazines.scholastic.com/suppor/learnathome.html>. Haga clic en su nivel de grado y elija un artículo para escuchar. Cuéntale a un miembro de tu familia lo que aprendiste.

5 Por favor visita a [www.kidsa-z.com](http://www.kidsa-z.com). Escriba el nombre de usuario del profesor: gmcmahon0. Encuentra tu nombre y luego elige la manzana. Haga clic en Headsprout y complete un video. Luego, haga clic en Lectura y lea un cuento, escúchela y luego vuelva a leerla. Responda a las preguntas al final del libro.

Desplázate hasta ver las actividades de "Day 4."

Day 4: Social Studies - Communities

Escucha y lee los dos cuentos sobre las comunidades.



Mira el video.



Después de leer y ver, haz la actividad "Dibuja y Escribe."



Envía una foto de tu dibujo y escritura a la maestra Xolo al 815-714-9716.

3 Visita a [jr.brainpop.com](http://jr.brainpop.com). Inicia sesión. Nombre Usuario: larawayjr. Contraseña: Laraway70c

Busca y mira el video Facts and Opinions



Facts & Opinions

Responde a esta

(815) 671-4781

2 Utilice el siguiente enlace para ver / ¡Haga una excursión virtual al Gran Cañón!

<https://www.youtube.com/watch?v=ozZEJMtLOKU>



Llame / grabe un mensaje de voz a la Sra. Mitchener aquí:

Voz de Google:

(815) 671-4781

Compartiendo ...

- 1.) Lo que aprendiste sobre la erosión, incluido lo que es.
- 2.) Lo que encontré más interesante sobre el Gran Cañón.

3.) Cómo te sentirías si hicieras un viaje al Gran Cañón.

3 Vaya a: [www.readworks.org/student](http://www.readworks.org/student)

Haga clic en: Inicio de sesión del

(815) 671-4781

2 Utilice el siguiente enlace para ver / ¡Haga una excursión virtual al Gran Cañón!

<https://www.youtube.com/watch?v=ozZEJMtLOKU>



Llame / grabe un mensaje de voz a la Sra. Mitchener aquí:

Voz de Google:

(815) 671-4781

Compartiendo ...

- 1.) Lo que aprendiste sobre la erosión, incluido lo que es.
- 2.) Lo que encontré más interesante sobre el Gran Cañón.

3.) Cómo te sentirías si hicieras un viaje al Gran Cañón.

3 Vaya a: [www.readworks.org/student](http://www.readworks.org/student)

Haga clic en: Inicio de sesión del

(815) 671-4781

2 Utilice el siguiente enlace para ver / ¡Haga una excursión virtual al Gran Cañón!

<https://www.youtube.com/watch?v=ozZEJMtLOKU>



Llame / grabe un mensaje de voz a la Sra. Mitchener aquí:

Voz de Google:

(815) 671-4781

Compartiendo ...

- 1.) Lo que aprendiste sobre la erosión, incluido lo que es.
- 2.) Lo que encontré más interesante sobre el Gran Cañón.

3.) Cómo te sentirías si hicieras un viaje al Gran Cañón.

3 Vaya a: [www.readworks.org/student](http://www.readworks.org/student)

Haga clic en: Inicio de sesión del

2 Visita a: [www.readworks.org/student](http://www.readworks.org/student)

Ingresa el código de clase del estudiante: **CYNRM6**

Encuentra tu nombre y haz clic en él.

Luego, ingresa la contraseña.

Leer: Haz clic en lectura asignada **The Age of Exploration**. Escoge un artículo para leer.

Después, haz clic en la sección **Books of Knowledge** y escribe 2 a 3 oraciones de lo que aprendiste del texto.


3 Visita a: [www.readworks.org/student](http://www.readworks.org/student)

Ingresa el código de clase del estudiante:

**CYNRM6**

Encuentra tu nombre y haz clic en él.

Luego, ingresa la

			<p>pregunta: ¿Cuál temporada es más divertido, invierno o verano?</p> <p>No olvides escribir tu opinión, y apoyarlo con al menos 3 razones.</p> <p>Puedes usar estas oraciones para ayudarte a escribir:</p> <p>En mi opinion, _____ es la mejor temporada. Una razon es _____.</p> <p>Otra razon es _____.</p> <p>Tambien, _____.</p> <p>Por eso yo opino que _____ es la mejor temporada.</p> <p>Envía una foto de tu escritura a la maestra Xolo al 815-714-9716.</p> <p><b>4</b> Visita a <a href="http://gamestolearnenglish.com/">gamestolearnenglish.com/</a> Y elige el juego <b>Perfect Tense</b>.</p>  <p>Empareja las palabras con el tenso perfecto. Elige las palabras para formar</p>	<p>estudiante (En la esquina superior derecha de la pantalla)</p> <p>Ingrese el código de clase del estudiante: <b>XWM5P4</b></p> <p>Encuentra tu nombre y haz clic en él.</p> <p>Luego, ingrese la contraseña: <b>1234</b></p> <p><b>* Puede que ya hayas cambiado tu contraseña :)</b></p> <p>Lea: <b>NUEVO SEMANAL</b> pasaje grupal primero. Después, elija un <b>nuevo</b> libro en línea de su elección en la biblioteca de la clase / responda las preguntas que lo acompañan.</p> <p>¡Disfrute! :)</p> <p><b>4</b> ¡Mira el siguiente enlace para crear tus propios fuegos artificiales en un experimento de jarra!</p> <p><a href="https://www.youtube.com/watch?v=hvm4nCIkVzo">https://www.youtube.com/watch?v=hvm4nCIkVzo</a></p>	<p>estudiante (En la esquina superior derecha de la pantalla)</p> <p>Ingrese el código de clase del estudiante: <b>NMRBB6</b></p> <p>Encuentra tu nombre y haz clic en él.</p> <p>Luego, ingrese la contraseña: <b>1234</b></p> <p><b>* Puede que ya hayas cambiado tu contraseña :)</b></p> <p>Lea: <b>NUEVO SEMANAL</b> asignado pasaje grupal primero. Después, elija un <b>nuevo</b> libro en línea de su elección en la biblioteca de la clase / responda las preguntas que lo acompañan.</p> <p>¡Disfrute! :)</p> <p><b>4</b> ¡Mira el siguiente enlace para crear tus propios fuegos artificiales en un experimento de jarra!</p> <p><a href="https://www.youtube.com/watch?v=hvm4nCIkVzo">https://www.youtube.com/watch?v=hvm4nCIkVzo</a></p>	<p>estudiante (En la esquina superior derecha de la pantalla)</p> <p>Ingrese el código de clase del estudiante: <b>BLNLCR</b></p> <p>Encuentra tu nombre y haz clic en él.</p> <p>Luego, ingrese la contraseña: <b>1234</b></p> <p><b>* Puede que ya hayas cambiado tu contraseña :)</b></p> <p>Lea: <b>NUEVO SEMANAL</b> asignado pasaje grupal primero. Después, elija un <b>nuevo</b> libro en línea de su elección en la biblioteca de la clase / responda las preguntas que lo acompañan.</p> <p>¡Disfrute! :)</p> <p><b>4</b> ¡Mira el siguiente enlace para crear tus propios fuegos artificiales en un experimento de jarra!</p> <p><a href="https://www.youtube.com/watch?v=hvm4nCIkVzo">https://www.youtube.com/watch?v=hvm4nCIkVzo</a></p>	<p>contraseña.</p> <p><b>Leer:</b> Haz clic en lectura asignada <b>The Age of Exploration</b>. Escoge un artículo para leer.</p> <p>Después, haz clic en la sección <b>Books of Knowledge</b> y escribe 2 a 3 oraciones de lo que aprendiste del texto.</p> <p><b>4</b> Visita a: <a href="http://www.readworks.org/student">www.readworks.org/student</a></p> <p>Ingresa el código de clase del estudiante: <b>CYNRM6</b></p> <p>Encuentra tu nombre y haz clic en él.</p> <p>Luego, ingresa la contraseña.</p> <p><b>Leer:</b> Haz clic en lectura asignada <b>The Age of Exploration</b>. Escoge un artículo para leer.</p> <p>Después, haz clic en la sección <b>Books of Knowledge</b> y escribe 2 a 3 oraciones de lo que aprendiste del</p>
--	--	--	---	--	---	---	--

oraciones que corresponden a los dibujos.

**5**

Inicia sesión en <https://www.getepic.com/students>

Código de la clase: **qyl7621**

Elige tu nombre.  
Haz clic en el buzón.



Elige un libro. Pide a un adulto que te lea un libro en español.



**Ingredientes necesarios:**

-tazón claro / recipiente de vidrio  
-un tenedor  
-Colorante alimenticio  
-aceite vegetal  
-agua

**Turn / Send in work by ... una opción aquí:**

**Voz de Google:**

**(815) 671-4781**

**Compartir un mensaje de voz ...**

**1.) Lo que observaste / viste durante el experimento**

**O ...**

**Texto de Google Voice:**

**(815)671-4781**

**Enviando una foto de su experimento a la Sra. Mitchener, y su escrito sobre:**

**1.) Lo que observaste / viste**



**Ingredientes necesarios:**

-tazón claro / recipiente de vidrio  
-un tenedor  
-Colorante alimenticio  
-aceite vegetal  
-agua

**Turn / Send in work by ... una opción aquí:**

**Voz de Google:**

**(815) 671-4781**

**Compartir un mensaje de voz ...**

**1.) Lo que observaste / viste durante el experimento**

**O ...**

**Texto de Google Voice:**

**(815)671-4781**

**Enviando una foto de su experimento a la Sra. Mitchener, y su escrito sobre:**

**1.) Lo que observaste / viste**



**Ingredientes necesarios:**

-tazón claro / recipiente de vidrio  
-un tenedor  
-Colorante alimenticio  
-aceite vegetal  
-agua

**Turn / Send in work by ... una opción aquí:**

**Voz de Google:**

**(815) 671-4781**

**Compartir un mensaje de voz ...**

**1.) Lo que observaste / viste durante el experimento**

**O ...**

**Texto de Google Voice:**

**(815)671-4781**

**Enviando una foto de su experimento a la Sra. Mitchener, y su escrito sobre:**

**1.) Lo que observaste / viste**

texto.

**5**

Visita a: [www.readworks.org/student](http://www.readworks.org/student)

Ingresar el código de clase del estudiante:

**CYNRM6**

Encuentra tu nombre y haz clic en él.

Luego, ingresa la contraseña.

**Leer:** Haz clic en lectura asignada **The Age of Exploration.**

Escoge un artículo para leer.

Después, haz clic en la sección **Books of Knowledge** y escribe 2 a 3 oraciones de lo que aprendiste del texto.

				<p><b>durante el experimento</b></p> <p><b>*** Si no tiene los ingredientes necesarios para el experimento científico en casa, dibuje algo de la naturaleza / exterior que pueda ver y observar. Escribe sobre tu dibujo en 4 o más oraciones. ***</b></p> <p><b>5</b></p> <p>¡Ve al enlace a continuación para practicar tus habilidades matemáticas de 3er grado durante al menos 10 minutos! :) Use papel de borrador para mostrar su pensamiento matemático y trabajar mientras resuelve.</p> <p><a href="https://www.youtube.com/watch?v=hmB18JNzPTk">https://www.youtube.com/watch?v=hmB18JNzPTk</a></p>	<p><b>durante el experimento</b></p> <p><b>*** Si no tiene los ingredientes necesarios para el experimento científico en casa, dibuje algo de la naturaleza / exterior que pueda ver y observar. Escribe sobre tu imagen en 5-7 oraciones detalladas. ***</b></p> <p><b>5</b></p> <p>Vaya al siguiente enlace para practicar sus habilidades matemáticas de 4to grado. :) Use papel de borrador para mostrar su pensamiento matemático y trabajar mientras resuelve.</p> <p><a href="https://www.youtube.com/watch?v=U8hZae6hYpw">https://www.youtube.com/watch?v=U8hZae6hYpw</a></p>	<p><b>durante el experimento</b></p> <p><b>*** Si no tiene los ingredientes necesarios para el experimento científico en casa, dibuje algo de la naturaleza / exterior que pueda ver y observar. Escribe sobre tu imagen en 5-7 oraciones detalladas. ***</b></p> <p><b>5</b></p> <p>Vaya al siguiente enlace para practicar sus habilidades matemáticas de 4to grado. :) Use papel de borrador para mostrar su pensamiento matemático y trabajar mientras resuelve.</p> <p><a href="https://www.youtube.com/watch?v=jPmno8_2zi0">https://www.youtube.com/watch?v=jPmno8_2zi0</a></p>	
--	--	--	--	--	---	---	--

**Si tiene preguntas, por favor, comuníquese con un miembro del Departamento del Aprendizaje del Inglés por texto, teléfono o correo electrónico.**

Grados Pequeños Aprendices & 2: Maestra Xolo- (815) 714-9716 / [gxolo@laraway70c.org](mailto:gxolo@laraway70c.org)

Grados K & 1: Maestra Uresti- (815) 714-9458 / [nuresti@laraway70c.org](mailto:nuresti@laraway70c.org)


Grados 3, 4 & 5: Maestra Mitchener- (815) 671-4781 / [hmitchener@laraway70c.org](mailto:hmitchener@laraway70c.org)

Grados 6, 7 & 8: Maestra Martinez- (815) 714-9658 / [bmartinez@laraway70c.org](mailto:bmartinez@laraway70c.org)

Grados 6, 7 & 8: Maestro Vassalla- (815) 714-9534 / [jvassalla@laraway70c.org](mailto:jvassalla@laraway70c.org)

**LARAWAY C.C.S.D. 70-C**  
**BILINGUAL/ENGLISH AS A SECOND LANGUAGE**  
**Choice Board**  
**May 4-8**

Please select one activity to complete each day, according to your child's grade level.

<b>LITTLE LEARNERS</b>	<b>KINDER-GARTEN</b>	<b>GRADE 1</b>	<b>GRADE 2</b>	<b>GRADE 3</b>	<b>GRADE 4</b>	<b>GRADE 5</b>	<b>JUNIOR HIGH 6-8</b>
<p><b>1</b> Go to <a href="https://www.youtube.com/watch?v=HLFKtgpZkpk">https://www.youtube.com/watch?v=HLFKtgpZkpk</a> Listen to the song various days throughout the week. Try to sing with him.</p> <p><b>2</b> Go to <a href="http://uniteforliteracy.com">uniteforliteracy.com</a> Search for <b>Animales que Nadan</b> and listen to the story..</p> <p>What other animals can swim?</p> <p><b>3</b> Write the letters of your name on plastic cups or on pieces of paper taped to cups.</p> <p>Hide an object under one of the letters. Have your child guess which letter it is hidden under.</p>	<p><b>1</b> Please log onto <a href="http://www.ABCmouse.com/redeem">www.ABCmouse.com/redeem</a> and enter school code: SCHOOL2547. Choose 3 activities and play for at least 15 minutes.</p> <p><b>2</b> Please log onto <a href="http://www.getepic.com/students">www.getepic.com/students</a> and enter class code: pyd1833. Click on your name, and listen to and read at least two books.</p> <p><b>3</b> Please log onto <a href="https://jr.brainpop.com/">https://jr.brainpop.com/</a> and enter username: larawayjr and password: Laraway70c. Watch a video and then tell Mrs. Uresti about it. Draw a picture and write about it. Then send me a picture of it to 815-714-9458.</p>	<p><b>1</b> Please log onto <a href="http://www.ABCmouse.com/redeem">www.ABCmouse.com/redeem</a> and enter school code: SCHOOL2547. Choose 3 activities and play for at least 15 minutes.</p> <p><b>2</b> Please log onto <a href="http://www.getepic.com/students">www.getepic.com/students</a> and enter class code: pyd1833. Click on your name, and listen to and read at least two books.</p> <p><b>3</b> Please log onto <a href="https://jr.brainpop.com/">https://jr.brainpop.com/</a> and enter username: larawayjr and password: Laraway70c. Watch a video and then tell Mrs. Uresti about it. Draw a picture and write about it. Then send me a picture of it to 815-714-9458.</p>	<p><b>1</b> Download the free app <b>Kids A-Z</b>  Begin a session <b>Username:</b> gmcmahon0 <b>Password:</b> turtle</p> <p>Find your account. Click Reading and Reading Room. Select a book to read.</p> <p>Answer the questions at the end of the book.</p> <p><b>2</b> Go to <a href="https://classroommagazines.scholastic.com/support/learnathome/grades-1-2.html">https://classroommagazines.scholastic.com/support/learnathome/grades-1-2.html</a> Click on "Week 1."</p> <p>Scroll down until you find the activities for "<b>Day 4.</b>"</p>	<p><b>1</b> Write Ms. Mitchener a letter about your favorite outdoor activity you like to do during spring/warmer weather.</p> <p>You may use the sentence stems below to start your writing.</p> <p>My favorite spring activity to do outside is _____, because.</p> <p>I like to _____ in spring, because _____.</p> <p>Take a picture of your finished letter on a phone, tablet, etc. and <b>text</b> it to me on <b>Google Voice:</b> <b>(815) 671-4781</b></p> <p><b>2</b> Use the link below to watch/Go on a virtual field trip to The grand Canyon!</p>	<p><b>1</b> Write Ms. Mitchener a letter about your favorite outdoor activity you like to do during spring/warmer weather.</p> <p>You may use the sentence stems below to start your writing.</p> <p>My favorite spring activity to do outside is _____, because.</p> <p>I like to _____ in spring, because _____.</p> <p>Take a picture of your finished letter on a phone, tablet, etc. and <b>text</b> it to me on <b>Google Voice:</b> <b>(815) 671-4781</b></p> <p><b>2</b> Use the link below to watch/Go on a virtual field trip to The grand Canyon!</p>	<p><b>1</b> Write Ms. Mitchener a letter about your favorite outdoor activity you like to do during spring/warmer weather.</p> <p>You may use the sentence stems below to start your writing.</p> <p>My favorite spring activity to do outside is _____, because.</p> <p>I like to _____ in spring, because _____.</p> <p>Take a picture of your finished letter on a phone, tablet, etc. and <b>text</b> it to me on <b>Google Voice:</b> <b>(815) 671-4781</b></p> <p><b>2</b> Use the link below to watch/Go on a virtual field trip to The grand Canyon!</p>	<p><b>1</b> Go to: <a href="http://www.readworks.org/student">www.readworks.org/student</a> Enter student class code: <b>CYNRM6</b> Find your name, and click on it. Next, enter the password.</p> <p><b>Read:</b> Click on the assigned article <b>The Age of Exploration</b>. Choose one article to read.</p> <p>After you read, click on the section <b>Books of Knowledge</b> and write 2-3 sentences about what you learned from the text.</p> <p><b>2</b> Go to: <a href="http://www.readworks.org/student">www.readworks.org/student</a></p>



If you already know the letters of your name, challenge yourself. Try it with other letters of the alphabet.



4 Write numbers on pieces of paper. Pick a piece of paper and say the number.

Add that amount of objects to an empty carton of eggs.



5 Get a bucket or container. Look around your house for orange items to add to your bucket (in Spanish).

\*\*\*Text the word "CONSEJOS" to 26262 to learn how to enhance the skills of your children between the ages of 0 y 5\*\*\*

4 Please visit <https://classroommagazines.scholastic.com/support/learnathome.html>. Click on your grade level and choose an article to listen to. Tell a family member about what you learned.

5 Please visit [www.kidsa-z.com](http://www.kidsa-z.com). Type in teacher's username: gmcmahon0. Find your name and then choose the apple. Click Headsprout and complete a video. Then, click on Reading and read a story, listen to it and then read it again. Answer the questions at the end of the book when you are done.

4 Please visit <https://classroommagazines.scholastic.com/support/learnathome.html>. Click on your grade level and choose an article to listen to. Tell a family member about what you learned.

5 Please visit [www.kidsa-z.com](http://www.kidsa-z.com). Type in teacher's username: gmcmahon0. Find your name and then choose the apple. Click Headsprout and complete a video. Then, click on Reading and read a story, listen to it and then read it again. Answer the questions at the end of the book when you are done.

**Day 4: Social Studies - Communities**

Listen and read the two stories about communities.



Watch the video.



After reading and watching, complete the "Draw and Write" activity.



Send a photo of your picture and writing to Mrs. Xolo at 815-714-9716.

3 Go to [jr.brainpop.com](http://jr.brainpop.com) Login Username: larawayjr Password: Laraway70c

Search for and watch the video **Facts and Opinions**



Facts & Opinions

Respond to this question: What season is more fun, winter or summer?

<https://www.youtube.com/watch?v=ozZEJMtLOKU>



Call/Record a voice message to Ms. Mitchener here:

Google Voice: (815) 671-4781

Sharing out ...

1.)What you learned about **erosion, including what it is.**

2.) What you found the most interesting about the Grand Canyon.

3.) How you would feel if you took a trip to the Grand Canyon.

3 Go to: [www.readworks.org/student](http://www.readworks.org/student)

Click on: *Student Login* (On the top right corner of the screen)

Enter student class code: **XWM5P4**

Find your name, and click on it.

<https://www.youtube.com/watch?v=ozZEJMtLOKU>



Call/Record a voice message to Ms. Mitchener here:

Google Voice: (815) 671-4781

Sharing out ...

1.)What you learned about **erosion, including what it is.**

2.) What you found the most interesting about the Grand Canyon.

3.) How you would feel if you took a trip to the Grand Canyon.

3 Go to: [www.readworks.org/student](http://www.readworks.org/student)

Click on: *Student Login* (On the top right corner of the screen)

Enter student class code: **NMRBB6**

Find your name, and click on it.

<https://www.youtube.com/watch?v=ozZEJMtLOKU>



Call/Record a voice message to Ms. Mitchener here:

Google Voice: (815) 671-4781

Sharing out ...

1.)What you learned about **erosion, including what it is.**

2.) What you found the most interesting about the Grand Canyon.

3.) How you would feel if you took a trip to the Grand Canyon.

3 Go to: [www.readworks.org/student](http://www.readworks.org/student)

Click on: *Student Login* (On the top right corner of the screen)

Enter student class code: **BLNLCR**

Find your name, and click on it.

Enter student class code: **CYNRM6**

Find your name, and click on it.

Next, enter the password.

Read: Click on the assigned article **The Age of Exploration.** Choose one article to read.

After you read, click on the section **Books of Knowledge** and write 2-3 sentences about what you learned from the text.

3 Go to: [www.readworks.org/student](http://www.readworks.org/student)

Enter student class code: **CYNRM6**

Find your name, and click on it.

Next, enter the password.

Read: Click on the assigned article **The Age of Exploration.** Choose one article to read.

Don't forget to state your opinion and support it with at least 3 reasons.

You can use these sentences to help you write:

In my opinion, \_\_\_\_\_ is the better season.  
One reason is \_\_\_\_\_.

Another reason is \_\_\_\_\_.

Also,, \_\_\_\_\_.

This is why I believe \_\_\_\_\_ is the better season.

Send a photo of your writing to Mrs. Xolo at 815-714-9716.

**4**  
Go to [gamestolearnenglish.com/](http://gamestolearnenglish.com/) and choose the game **Perfect Tense.**



Pair each word with the perfect tense. Choose words to form sentences that match each picture.

**5**  
Begin a session <https://www.getepic>

Next, enter the password: **1234**

**\*You may have changed your password already :)**

**Read: NEW WEEKLY** assigned group passage first. **After,** choose a **new** online book of your choice from our classroom library/answer the questions that go with it.

Enjoy! :)

**4**  
Watch the link below to create your own fireworks in a jar experiment!

<https://www.youtube.com/watch?v=hvm4nCikVzo>



**Needed Ingredients:**

-clear bowl/glass container  
-a fork  
-food coloring  
-vegetable oil  
-water

Next, enter the password: **1234**

**\*You may have changed your password already :)**

**Read: NEW WEEKLY** assigned group passage first. **After,** choose a **new** online book of your choice from our classroom library/answer the questions that go with it.

Enjoy! :)

**4**  
Watch the link below to create your own fireworks in a jar experiment!

<https://www.youtube.com/watch?v=hvm4nCikVzo>



**Needed Ingredients:**

-clear bowl/glass container  
-a fork  
-food coloring  
-vegetable oil  
-water

Next, enter the password: **1234**

**\*You may have changed your password already :)**

**Read: NEW WEEKLY** assigned group passage first. **After,** choose a **new** online book of your choice from our classroom library/answer the questions that go with it.

Enjoy! :)

**4**  
Watch the link below to create your own fireworks in a jar experiment!

<https://www.youtube.com/watch?v=hvm4nCikVzo>



**Needed Ingredients:**

-clear bowl/glass container  
-a fork  
-food coloring  
-vegetable oil  
-water

After you read, click on the section **Books of Knowledge** and write 2-3 sentences about what you learned from the text.

**4**  
Go to: [www.readworks.org/student](http://www.readworks.org/student)

Enter student class code: **CYNRM6**

Find your name, and click on it.

Next, enter the password.

**Read:** Click on the assigned article **The Age of Exploration.** Choose one article to read.

After you read, click on the section **Books of Knowledge** and write 2-3 sentences about what you learned from the text.

**5**  
Go to: [www.readworks.org/student](http://www.readworks.org/student)

Enter student class code: **CYNRM6**



[.com/students](#)  
Class Code:  
qyl7621

Choose your name.  
Click on the  
mailbox.



Choose a book.  
Ask an adult to  
read to you in  
Spanish.

Turn/Send in work  
by ...one choice  
here:

Google Voice:

(815) 671-4781

Sharing out on a  
voice message ...

1.)What you  
observed/saw  
during the  
experiment

OR ...

Google Voice  
Text:

(815)671-4781

Sending a picture  
of your  
experiment to Ms.  
Mitchener, and  
your writing  
about:

1.)What you  
observed/saw  
during the  
experiment

\*\*\*If you do not  
have the needed  
science  
experiment  
ingredients at  
home, please  
draw a picture of  
something in  
nature/outside  
you can see and  
observe. Write  
about your picture  
in 4 or more  
sentences.\*\*\*

Turn/Send in work  
by ...one choice  
here:

Google Voice:

(815) 671-4781

Sharing out on a  
voice message ...

1.)What you  
observed/saw  
during the  
experiment

OR ...

Google Voice  
Text:

(815)671-4781

Sending a picture  
of your  
experiment to Ms.  
Mitchener, and  
your writing  
about:

1.)What you  
observed/saw  
during the  
experiment

\*\*\*If you do not  
have the needed  
science  
experiment  
ingredients at  
home, please  
draw a picture of  
something in  
nature/outside  
you can see and  
observe. Write  
about your picture  
in 5-7 detailed  
sentences.\*\*\*

Turn/Send in work  
by ...one choice  
here:

Google Voice:

(815) 671-4781

Sharing out on a  
voice message ...

1.)What you  
observed/saw  
during the  
experiment

OR ...

Google Voice  
Text:

(815)671-4781

Sending a picture  
of your  
experiment to Ms.  
Mitchener, and  
your writing  
about:

1.)What you  
observed/saw  
during the  
experiment

\*\*\*If you do not  
have the needed  
science  
experiment  
ingredients at  
home, please  
draw a picture of  
something in  
nature/outside  
you can see and  
observe. Write  
about your picture  
in 5-7 detailed  
sentences.\*\*\*

Find your name,  
and click on it.

Next, enter the  
password.

**Read:** Click on the  
assigned article  
**The Age of  
Exploration.**  
Choose one article  
to read.

After you read, click  
on the section  
**Books of  
Knowledge** and  
write 2-3 sentences  
about what you  
learned from the  
text.

				<p style="text-align: center;"><u>5</u></p> <p>Go to the link below to practice your 3rd grade math skills for at least 10 minutes! :) Use scratch paper to show your math thinking and work while solving.</p> <p><a href="https://www.youtube.com/watch?v=hmBI8JNzPTk">https://www.youtube.com/watch?v=hmBI8JNzPTk</a></p>	<p style="text-align: center;"><u>5</u></p> <p>Go to the link below to practice your 4th grade math skills. :) Use scratch paper to show your math thinking and work while solving.</p> <p><a href="https://www.youtube.com/watch?v=U8hZae6hYpw">https://www.youtube.com/watch?v=U8hZae6hYpw</a></p>	<p style="text-align: center;"><u>5</u></p> <p>Go to the link below to practice your 4th grade math skills. :) Use scratch paper to show your math thinking and work while solving.</p> <p><a href="https://www.youtube.com/watch?v=jPmno8_2zi0">https://www.youtube.com/watch?v=jPmno8_2zi0</a></p>	
--	--	--	--	--	--	--	--

**If you have any questions, please contact a member of the English Language Learning Department by text, phone or email.**

Grades Little Learners & 2: Mrs. Xolo- (815) 714-9716 / [gxolo@laraway70c.org](mailto:gxolo@laraway70c.org)

Grades K & 1: Mrs. Uresti- (815) 714-9458 / [nuresti@laraway70c.org](mailto:nuresti@laraway70c.org)

Grades 3, 4 & 5: Ms. Mitchener- (815) 671-4781 / [hmitchener@laraway70c.org](mailto:hmitchener@laraway70c.org)

Grades 6, 7 & 8: Ms. Martinez- (815) 714-9658 / [bmartinez@laraway70c.org](mailto:bmartinez@laraway70c.org)

Grades 6, 7 & 8: Mr. Vassalla- (815) 714-9534 / [jvassalla@laraway70c.org](mailto:jvassalla@laraway70c.org)