


LARAWAY C.C.S.D. 70-C
BILINGÜE / INGLÉS COMO SEGUNDO IDIOMA
Tablero de Elección
20-24 de abril

Por favor, elige una actividad para completar cada día, según el grado de su hijo.


PEQUEÑOS APRENDICES	KINDER	GRADO 1	GRADO 2	GRADO 3	GRADO 4	GRADO 5	GRADOS INTERMEDIOS 6-8
<p>1 Visita a https://www.youtube.com/watch?v=enj9V5BgGx0A</p> <p>Intenta cantar el abecedario mientras bailas.</p> <p>2 Visita a uniteforliteracy.com Busca Animales en Movimiento y escucha el libro.</p> <p>Intenta hacer los movimientos diferentes que hace cada animal.</p> <p>3 Escribe el nombre de su hijo en una hoja o en platos de papel.</p> <p>Usa objetos de la casa (i.e. frijoles, arroz, cereal, botones, etc.) para llenar las letras.</p>	<p>1 Visita a www.ABCmouse.com/redeem e ingrese el código de la escuela: SCHOOL2547. Elige 3 actividades y juega al menos 15 minutos.</p> <p>2 Visita a www.getepic.com/students e ingrese el código de clase: pyd1833. Haga clic en su nombre y escuche y lea al menos dos libros.</p> <p>3 Visita a https://jr.brainpop.com/ e ingrese el nombre de usuario: larawayjr y la contraseña: Laraway70c. Mire un video y luego cuénteles a la Sra. Uresti. Haga un dibujo y escribe sobre ello. Luego</p>	<p>1 Visita a www.ABCmouse.com/redeem e ingrese el código de la escuela: SCHOOL2547. Elige 3 actividades y juega al menos 15 minutos.</p> <p>2 Visita a www.getepic.com/students e ingrese el código de clase: pyd1833. Haga clic en su nombre y escuche y lea al menos dos libros.</p> <p>3 Visita a https://jr.brainpop.com/ e ingrese el nombre de usuario: larawayjr y la contraseña: Laraway70c. Mire un video y luego cuénteles a la Sra. Uresti. Haga un dibujo y escribe sobre ello. Luego</p>	<p>1 Descarga la aplicación gratuita Kids A-Z.</p>  <p>Inicia sesión Nombre Usuario: gmcmahon0 Contraseña: tortuga</p> <p>Encuentra tu cuenta. Haz clic en Reading y Reading Room. Elige un libro para leer.</p> <p>Responde a las preguntas al final del libro.</p> <p>2 Visita a https://classroommagazines.scholastic.com/support/learnathome/grades-1-2.html Haz clic en "Week 1."</p>	<p>1 Escriba a la Sra. Mitchener una carta sobre lo que hizo durante el fin de semana. Las ideas pueden incluir celebrar la Pascua, o lo que hiciste en casa con tu familia por diversión.</p> <p>Puede usar los siguientes oraciones para comenzar a escribir.</p> <p>Durante el fin de semana yo _____.</p> <p>Con mi familia este fin de semana yo _____.</p> <p>Tome una foto de su carta terminada en un teléfono, tableta, etc. y envíeme un mensaje de texto a Google Voice:</p> <p>(815) 671-4781</p>	<p>1 Escriba a la Sra. Mitchener una carta sobre lo que hizo durante el fin de semana. Las ideas pueden incluir celebrar la Pascua, o lo que hiciste en casa con tu familia por diversión.</p> <p>Puede usar los siguientes oraciones para comenzar a escribir.</p> <p>Durante el fin de semana yo _____.</p> <p>Con mi familia este fin de semana yo _____.</p> <p>Tome una foto de su carta terminada en un teléfono, tableta, etc. y envíeme un mensaje de texto a Google Voice:</p> <p>(815) 671-4781</p>	<p>1 Escriba a la Sra. Mitchener una carta sobre lo que hizo durante el fin de semana. Las ideas pueden incluir celebrar la Pascua, o lo que hiciste en casa con tu familia por diversión.</p> <p>Puede usar los siguientes oraciones para comenzar a escribir.</p> <p>Durante el fin de semana yo _____.</p> <p>Con mi familia este fin de semana yo _____.</p> <p>Tome una foto de su carta terminada en un teléfono, tableta, etc. y envíeme un mensaje de texto a Google Voice:</p> <p>(815) 671-4781</p>	<p>1 Visita a: www.readworks.org/student</p> <p>Ingresa el código de clase del estudiante: CYNRM6</p> <p>Encuentra tu nombre y haz clic en él.</p> <p>Luego, ingresa la contraseña.</p> <p>Leer: Haz clic en lectura asignada Coming-Of-Age Traditions. Escoge un artículo para leer.</p> <p>Después, haz clic en la sección Books of Knowledge y escribe 2 a 3 oraciones de lo que aprendiste del texto.</p>

Nombra las letras de tu nombre. Hazlo con el nombre de alguien más de tu casa.



4 Usa cinta protectora o tiza para formar números en el piso o en la banqueta.

Avienta un objeto (i.e. una pelota, calentina, etc.) en un número. Identifica el número y brinca este número de veces (i.e. la pelota cae en el número 7, brinca 7 veces).



5 Agarra una cubeta o recipiente. Busca artículos blancos para poner en la cubeta o recipiente (en español).

***Envíe la palabra 'CONSEJOS' al 26262 para aprender cómo potenciar las

envíeme una foto al 815-714-9458.

4 Visita a <https://classroommagazines.scholarastic.com/support/learnathome.html>. Haga clic en su nivel de grado y elija un artículo para escuchar. Cuéntale a un miembro de tu familia lo que aprendiste.

5 Por favor visita a www.kidsa-z.com. Escriba el nombre de usuario del profesor: gmcMahon0. Encuentra tu nombre y luego elige la manzana. Haga clic en Headsprout y complete un video. Luego, haga clic en Lectura y lea un cuento, escúchela y luego vuelva a leerla. Responda a las preguntas al final del libro.

envíeme una foto al 815-714-9458.

4 Visita a <https://classroommagazines.scholarastic.com/support/learnathome.html>. Haga clic en su nivel de grado y elija un artículo para escuchar. Cuéntale a un miembro de tu familia lo que aprendiste.

5 Por favor visita a www.kidsa-z.com. Escriba el nombre de usuario del profesor: gmcMahon0. Encuentra tu nombre y luego elige la manzana. Haga clic en Headsprout y complete un video. Luego, haga clic en Lectura y lea un cuento, escúchela y luego vuelva a leerla. Responda a las preguntas al final del libro.

Desplázate hasta ver las actividades de "Day 2." Day 2: Earth Science - Weather

Escucha y lee los dos cuentos sobre el tiempo.



Mira el video.



Video: It's Raining, It's Pouring

What happens when there is too much or too little rain?

[Watch the Video](#)

Después de leer y ver, haz la actividad "Dibuja y Escribe."



Envía una foto de tu dibujo y escritura a la maestra Xolo al 815-714-9716.

3 Visita a jr.brainpop.com Inicia sesión
Nombre Usuario: larawayjr
Contraseña: Laraway70c

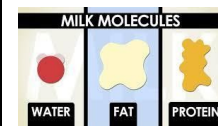
Busca y mira el

2 Visitar:

https://ansp.org/exhibits/science-from-home/?gclid=EAlaQobChMlwKvo_57m6A1VA4blCh3yBAdvEAAyAIAAEgIKSvD_BwE

Desplácese hacia abajo y haga clic en: "Magical Moving Milk"

¡Descubra la química de la vida real de cómo se mueven las moléculas "invisibles"!



Envíe la creación de su molécula a la Sra. Mitchener, tomando una foto de su experimento y enviándole un mensaje de **texto a** ...

Voz de Google:

(815) 671-478

*** Si no tiene todos los ingredientes / materiales necesarios en casa, ...**

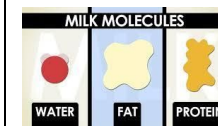
¡Estírate por 5 minutos en un lugar cómodo!

2 Visitar:

https://ansp.org/exhibits/science-from-home/?gclid=EAlaQobChMlwKvo_57m6A1VA4blCh3yBAdvEAAyAIAAEgIKSvD_BwE

Desplácese hacia abajo y haga clic en: "Magical Moving Milk"

¡Descubra la química de la vida real de cómo se mueven las moléculas "invisibles"!



Envíe la creación de su molécula a la Sra. Mitchener, tomando una foto de su experimento y enviándole un mensaje de **texto a** ...

Voz de Google:

(815) 671-478

*** Si no tiene todos los ingredientes / materiales necesarios en casa, ...**

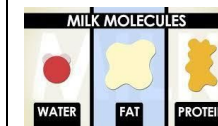
¡Estírate por 5 minutos en un lugar cómodo!

2 Visitar:

https://ansp.org/exhibits/science-from-home/?gclid=EAlaQobChMlwKvo_57m6A1VA4blCh3yBAdvEAAyAIAAEgIKSvD_BwE

Desplácese hacia abajo y haga clic en: "Magical Moving Milk"

¡Descubra la química de la vida real de cómo se mueven las moléculas "invisibles"!



Envíe la creación de su molécula a la Sra. Mitchener, tomando una foto de su experimento y enviándole un mensaje de **texto a** ...

Voz de Google:

(815) 671-478

*** Si no tiene todos los ingredientes / materiales necesarios en casa, ...**

¡Estírate por 5 minutos en un lugar cómodo!

2

Visita a: www.readworks.org/student

Ingresa el código de clase del estudiante:

CYNRM6

Encuentra tu nombre y haz clic en él.

Luego, ingresa la contraseña.

Leer: Haz clic en lectura asignada **Coming-Of-Age Traditions.**

Escoge un artículo para leer.

Después, haz clic en la sección **Books of Knowledge** y escribe 2 a 3 oraciones de lo que aprendiste del texto.

3


Visita a: www.readworks.org/student

Ingresa el código de clase del estudiante:

CYNRM6

Encuentra tu nombre y haz clic en él.

Luego, ingresa la

<p>habilidades de sus hijos entre los 0 y 5 años de edad***</p>			<p>video Fast Land Changes</p>  <p>Fast Land Changes</p> <p>Escribe y dibuja sobre lo que aprendiste sobre los cambios rápidos en la tierra. Intenta usar las palabras "earthquake, volcano, flood, wildfire."</p> <p>Envía una foto de tu escritura a la maestra Xolo al 815-714-9716.</p> <p>4 Visita a gamestolearnenglish.com/ Y elige el juego Big Describer.</p>  <p>Lee cada oración y elige el dibujo que corresponde.</p> <p>5 Inicia sesión en https://www.getepic.com/students Código de la clase: qyl7621</p> <p>Elige tu nombre. Haz clic en el buzón.</p>	<p>3 Vaya a: www.readworks.org/student</p> <p>Haga clic en: Inicio de sesión del estudiante (En la esquina superior derecha de la pantalla)</p> <p>Ingrese el código de clase del estudiante: XWM5P4</p> <p>Encuentra tu nombre y haz clic en él.</p> <p>Luego, ingrese la contraseña: 1234</p> <p>* Puede que ya hayas cambiado tu contraseña :)</p> <p>Lea: NUEVO SEMANAL pasaje grupal primero. Después, elija un nuevo libro en línea de su elección en la biblioteca de la clase / responda las preguntas que lo acompañan.</p> <p>¡Disfrute! :)</p> <p>4 Use el enlace a continuación para ver / Ir en un safari africano en el salar</p>	<p>3 Vaya a: www.readworks.org/student</p> <p>Haga clic en: Inicio de sesión del estudiante (En la esquina superior derecha de la pantalla)</p> <p>Ingrese el código de clase del estudiante: NMRBB6</p> <p>Encuentra tu nombre y haz clic en él.</p> <p>Luego, ingrese la contraseña: 1234</p> <p>* Puede que ya hayas cambiado tu contraseña :)</p> <p>Lea: NUEVO SEMANAL asignado pasaje grupal primero. Después, elija un nuevo libro en línea de su elección en la biblioteca de la clase / responda las preguntas que lo acompañan.</p> <p>¡Disfrute! :)</p> <p>4 Use el enlace a continuación para ver / Ir en un safari</p>	<p>3 www.readworks.org/student</p> <p>Haga clic en: Inicio de sesión del estudiante (En la esquina superior derecha de la pantalla)</p> <p>Ingrese el código de clase del estudiante: BLNLCR</p> <p>Encuentra tu nombre y haz clic en él.</p> <p>Luego, ingrese la contraseña: 1234</p> <p>* Puede que ya hayas cambiado tu contraseña :)</p> <p>Lea: NUEVO SEMANAL asignado pasaje grupal primero. Después, elija un nuevo libro en línea de su elección en la biblioteca de la clase / responda las preguntas que lo acompañan.</p> <p>¡Disfrute! :)</p> <p>4 Use el enlace a continuación para ver / Ir en un safari</p>	<p>contraseña.</p> <p>Leer: Haz clic en lectura asignada Coming-Of-Age Traditions. Escoge un artículo para leer.</p> <p>Después, haz clic en la sección Books of Knowledge y escribe 2 a 3 oraciones de lo que aprendiste del texto.</p> <p>4 Visita a: www.readworks.org/student</p> <p>Ingresa el código de clase del estudiante: CYNRM6</p> <p>Encuentra tu nombre y haz clic en él.</p> <p>Luego, ingresa la contraseña.</p> <p>Leer: Haz clic en lectura asignada Coming-Of-Age Traditions. Escoge un artículo para leer.</p> <p>Después, haz clic en la sección Books of Knowledge y escribe 2 a 3 oraciones de lo que aprendiste del</p>
---	--	--	---	---	---	---	--



Elige un libro. Pide a un adulto que te lea un libro en español.

de Etosha (desierto).



<https://www.youtube.com/watch?v=6kgfiZwrBaU>

Llame / grabe un mensaje de voz a la Sra. Mitchener aquí:

Voz de Google:

(815) 671-4781

Dígame...

... 1.) Cómo es este ambiente / hábitat.

2.) ¿Cuál fue su tipo favorito de vida silvestre / animal que aprendió del video?

3.) ¿Visitaría este lugar en la vida real ... sí o no, y POR QUÉ?

5

¡Visite el siguiente enlace para practicar sus datos de multiplicación en voz alta!

<https://www.youtube.com/watch?v=6kgfiZwrBaU>

africano en el salar de Etosha (desierto).



<https://www.youtube.com/watch?v=6kgfiZwrBaU>

Llame / grabe un mensaje de voz a la Sra. Mitchener aquí:

Voz de Google:

(815) 671-4781

Dígame...

... 1.) Cómo es este ambiente / hábitat.

2.) ¿Cuál fue su tipo favorito de vida silvestre / animal que aprendió del video?

3.) ¿Visitaría este lugar en la vida real ... sí o no, y POR QUÉ?

5

Visite los enlaces a continuación para practicar sus modelos de área para multiplicación y división. Escriba y

africano en el salar de Etosha (desierto).



<https://www.youtube.com/watch?v=6kgfiZwrBaU>

Llame / grabe un mensaje de voz a la Sra. Mitchener aquí:

Voz de Google:

(815) 671-4781

Dígame...

... 1.) Cómo es este ambiente / hábitat.

2.) ¿Cuál fue su tipo favorito de vida silvestre / animal que aprendió del video?

3.) ¿Visitaría este lugar en la vida real ... sí o no, y POR QUÉ?

5

Visite el siguiente enlace para practicar la división. Escriba y practique el problema en papel con el

texto.

5

Cree un Google Doc titulado **Coming-Of-Age Traditions**. Escribe sobre una tradición en tu familia. Escribe sobre cómo celebras tu tradición.

Comparte tu Google Documento a bmartinez@laraway70c.org

jvassalla@laraway70c.org

				be.com/watch?v=lK4EgUX7Qck	<p>practique sus problemas en papel con el video.</p> <p>https://www.youtube.com/watch?v=MVZRD4Fa1OY</p> <p>https://www.youtube.com/watch?v=6IOz0gH1Rn8</p>	<p>video.</p> <p>https://www.youtube.com/watch?v=NaECBQhTaCU</p>	
--	--	--	--	--	---	--	--

Si tiene preguntas, por favor, comuníquese con un miembro del Departamento del Aprendizaje del Inglés por texto, teléfono o correo electrónico.

Grados Pequeños Aprendices & 2: Maestra Xolo- (815) 714-9716 / gxolo@laraway70c.org

Grados K & 1: Maestra Uresti- (815) 714-9458 / nuresti@laraway70c.org


Grados 3, 4 & 5: Maestra Mitchener- (815) 671-4781 / hmitchener@laraway70c.org

Grados 6, 7 & 8: Maestra Martinez- (815) 714-9658 / bmartinez@laraway70c.org

Grados 6, 7 & 8: Maestro Vassalla- (815) 714-9534 / jvassalla@laraway70c.org

LARAWAY C.C.S.D. 70-C
BILINGUAL/ENGLISH AS A SECOND LANGUAGE
Choice Board
April 20-24

Please select one activity to complete each day, according to your child's grade level.

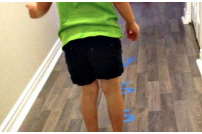
LITTLE LEARNERS	KINDER-GARTEN	GRADE 1	GRADE 2	GRADE 3	GRADE 4	GRADE 5	JUNIOR HIGH 6-8
<p>1 Go to https://www.youtube.com/watch?v=nj9V5BgGx0A</p> <p>Try to sing the alphabet while dancing.</p> <p>2 Go to uniteforliteracy.com</p> <p>Search for Animales en Movimiento And listen to the story.</p> <p>Try to make the different movements that each animal makes.</p> <p>3 Write your child's name on paper or on paper plates.</p> <p>Use objects around the house (i.e. beans, rice, cereal, buttons, etc.) to fill the letters.</p> <p>Name each letter of</p>	<p>1 Please log onto www.ABCmouse.com/redeem and enter school code: SCHOOL2547. Choose 3 activities and play for at least 15 minutes.</p> <p>2 Please log onto www.getepic.com/students and enter class code: pyd1833. Click on your name, and listen to and read at least two books.</p> <p>3 Please log onto https://jr.brainpop.com/ and enter username: larawayjr and password: Laraway70c. Watch a video and then tell Mrs. Uresti about it. Draw a picture and write about it. Then send me a picture of it to 815-714-9458.</p>	<p>1 Please log onto www.ABCmouse.com/redeem and enter school code: SCHOOL2547. Choose 3 activities and play for at least 15 minutes.</p> <p>2 Please log onto www.getepic.com/students and enter class code: pyd1833. Click on your name, and listen to and read at least two books.</p> <p>3 Please log onto https://jr.brainpop.com/ and enter username: larawayjr and password: Laraway70c. Watch a video and then tell Mrs. Uresti about it. Draw a picture and write about it. Then send me a picture of it to 815-714-9458.</p>	<p>1 Download the free app Kids A-Z</p>  <p>Begin a session Username: gmcmahon0 Password: turtle</p> <p>Find your account. Click Reading and Reading Room. Select a book to read.</p> <p>Answer the questions at the end of the book.</p> <p>2 Go to https://classroommagazines.scholastic.com/support/learnathome/grades-1-2.html Click on "Week 1."</p> <p>Scroll down until you find the activities for "Day 2."</p>	<p>1 Write Ms. Mitchener a letter about what you did over the weekend. Ideas may include celebrating Easter, or what you did at home with your family for fun.</p> <p>You may use the sentence stems below to start your writing.</p> <p>Over the weekend I _____.</p> <p>With my family this weekend I _____.</p> <p>Take a picture of your finished letter on a phone, tablet, etc. and text it to me on Google Voice:</p> <p>(815) 671-4781</p> <p>2 Visit: https://ansp.org/exhibits/science-from-home/?gclid=EAlaQobChMIwK</p>	<p>1 Write Ms. Mitchener a letter about what you did over the weekend. Ideas may include celebrating Easter, or what you did at home with your family for fun.</p> <p>You may use the sentence stems below to start your writing.</p> <p>Over the weekend I _____.</p> <p>With my family this weekend I _____.</p> <p>Take a picture of your finished letter on a phone, tablet, etc. and text it to me on Google Voice:</p> <p>(815) 671-4781</p> <p>2 Visit: https://ansp.org/exhibits/science-from-home/?gclid=EAlaQobChMIwK</p>	<p>1 Write Ms. Mitchener a letter about what you did over the weekend. Ideas may include celebrating Easter, or what you did at home with your family for fun.</p> <p>You may use the sentence stems below to start your writing.</p> <p>Over the weekend I _____.</p> <p>With my family this weekend I _____.</p> <p>Take a picture of your finished letter on a phone, tablet, etc. and text it to me on Google Voice:</p> <p>(815) 671-4781</p> <p>2 Visit: https://ansp.org/exhibits/science-from-home/?gclid=EAlaQobChMIwK</p>	<p>1 Go to: www.readworks.org/student</p> <p>Enter student class code: CYNRM6</p> <p>Find your name, and click on it.</p> <p>Next, enter the password.</p> <p>Read: Click on the assigned article Coming-Of-Age Traditions. Choose one article to read.</p> <p>After you read, click on the section Books of Knowledge and write 2-3 sentences about what you learned from the text.</p> <p style="text-align: center;">2</p>

your name. Try it with the name of someone else in your family.



4 Use painters tape or chalk to form letters on the floor or sidewalk.

Toss an object (i.e. a ball, sock, etc.) on a number. Identify the number and jump that many times (i.e. the ball lands on number 7, jump 7 times).



5 Get a bucket or container. Look around your house for white items to add to your bucket (in Spanish).

Text the word "CONSEJOS" to 26262 to learn how to enhance the skills of your children between the ages of 0 y 5

4 Please visit <https://classroommmagazines.scholastic.com/support/learnathome.html>. Click on your grade level and choose an article to listen to. Tell a family member about what you learned.

5 Please visit www.kidsa-z.com. Type in teacher's username: gmcmahon0. Find your name and then choose the apple. Click Headsprout and complete a video. Then, click on Reading and read a story, listen to it and then read it again. Answer the questions at the end of the book when you are done.

4 Please visit <https://classroommmagazines.scholastic.com/support/learnathome.html>. Click on your grade level and choose an article to listen to. Tell a family member about what you learned.

5 Please visit www.kidsa-z.com. Type in teacher's username: gmcmahon0. Find your name and then choose the apple. Click Headsprout and complete a video. Then, click on Reading and read a story, listen to it and then read it again. Answer the questions at the end of the book when you are done.

Day 2: Earth Science - Weather

Listen and read the two stories about the weather.



Watch the video.



Video: It's Raining, It's Pouring

What happens when there is too much or too little rain?

[Watch the Video](#)

After reading and watching, complete the "Draw and Write" activity.



Send a photo of your picture and writing to Mrs. Xolo at 815-714-9716.

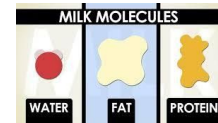
3 Go to jr.brainpop.com Login
Nombre Usuario: larawayjr
Contraseña: Laraway70c

Search for and watch the video **Fast Land Changes**

[vo_57m6AIVA4blCh3yBAdvEAAYAIAAEglKSvD_BwE](https://www.readworks.org/vo_57m6AIVA4blCh3yBAdvEAAYAIAAEglKSvD_BwE)

Scroll down and click on: "Magical Moving Milk"

Discover real life chemistry of how "invisible" molecules move!



Send your molecule creation to Ms. Mitchener, by taking a picture of your experiment, and **texting it to...**

Google Voice: (815) 671-478

***If you do not have all the needed ingredients/materials at home,...**

Stretch for 5 minutes in a comfy spot!

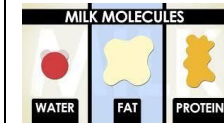
3 Go to: www.readworks.org/student

Click on: *Student Login* (On the top right corner of the screen)

[vo_57m6AIVA4blCh3yBAdvEAAYAIAAEglKSvD_BwE](https://www.readworks.org/vo_57m6AIVA4blCh3yBAdvEAAYAIAAEglKSvD_BwE)

Scroll down and click on: "Magical Moving Milk"

Discover real life chemistry of how "invisible" molecules move!



Send your molecule creation to Ms. Mitchener, by taking a picture of your experiment, and texting it to...

Google Voice: (815) 671-478

***If you do not have all the needed ingredients/materials at home,...**

Stretch for 5 minutes in a comfy spot!

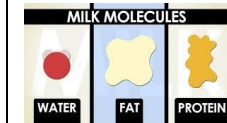
3 Go to: www.readworks.org/student

Click on: *Student Login* (On the top right corner of the screen)

[vo_57m6AIVA4blCh3yBAdvEAAYAIAAEglKSvD_BwE](https://www.readworks.org/vo_57m6AIVA4blCh3yBAdvEAAYAIAAEglKSvD_BwE)

Scroll down and click on: "Magical Moving Milk"

Discover real life chemistry of how "invisible" molecules move!



Send your molecule creation to Ms. Mitchener, by taking a picture of your experiment, and texting it to...

Google Voice: (815) 671-478

***If you do not have all the needed ingredients/materials at home,...**

Stretch for 5 minutes in a comfy spot!

3 Go to: www.readworks.org/student

Click on: *Student Login* (On the top right corner of the screen)

Go to: www.readworks.org/student

Enter student class code: **CYNRM6**

Find your name, and click on it.

Next, enter the password.

Read: Click on the assigned article **Coming-Of-Age Traditions**. Choose one article to read.

After you read, click on the section **Coming-Of-Age Traditions** and write 2-3 sentences about what you learned from the text.

3 Go to: www.readworks.org/student

Enter student class code: **CYNRM6**

Find your name, and click on it.

Next, enter the password.

Read: Click on the assigned article **Coming-Of-Age Traditions**.



Fast Land Changes

Write and draw about what you learned about fast land changes. Try using the words "earthquake, volcano, flood, wildfire."

4

Go to gamestolearnenglish.com/ and choose the game **Big Describer**.



Read each sentence and select the corresponding picture.

5

Begin a session <https://www.getepic.com/students>
Class Code: qyl7621

Choose your name.
Click on the mailbox.



Choose a book.
Ask an adult to

Enter student class code: **XWM5P4**

Find your name, and click on it.

Next, enter the password: **1234**

***You may have changed your password already :)**

Read: **NEW WEEKLY** assigned group passage first. **After**, choose a **new** online book of your choice from our classroom library/answer the questions that go with it.

Enjoy! :)

4

Use the link below to watch/Go on an African Safari in the Etosha Salt Pan (desert).

<https://www.youtube.com/watch?v=6kgfiZwrBaU>



Call/Record a voice message to Ms. Mitchener here:

Enter student class code: **NMRBB6**

Find your name, and click on it.

Next, enter the password: **1234**

***You may have changed your password already :)**

Read: **NEW WEEKLY** assigned group passage first. **After**, choose a **new** online book of your choice from our classroom library/answer the questions that go with it.

Enjoy! :)

4

Use the link below to watch/Go on an African Safari in the Etosha Salt Pan (desert).

<https://www.youtube.com/watch?v=6kgfiZwrBaU>



Call/Record a voice message to Ms. Mitchener here:

Enter student class code: **BLNLCR**

Find your name, and click on it.

Next, enter the password: **1234**

***You may have changed your password already :)**

Read: **NEW WEEKLY** assigned group passage first. **After**, choose a **new** online book of your choice from our classroom library/answer the questions that go with it.

Enjoy! :)

4

Use the link below to watch/Go on an African Safari in the Etosha Salt Pan (desert).

<https://www.youtube.com/watch?v=6kgfiZwrBaU>



Call/Record a voice message to Ms. Mitchener here:

Choose one article to read.

After you read, click on the section **Books of Knowledge** and write 2-3 sentences about what you learned from the text.

4

Go to: www.readworks.org/student

Enter student class code:

CYNRM6

Find your name, and click on it.

Next, enter the password.

Read: Click on the assigned article **Coming-Of-Age Traditions**.

Choose one article to read.

After you read, click on the section **Books of Knowledge** and write 2-3 sentences about what you learned from the text.

5

Create a Google Doc titled **Coming-Of-Age**

			read to you in Spanish.	<p>Google Voice: (815) 671-4781</p> <p>Sharing out...</p> <p>...1.) What this environment/habit at is like.</p> <p>2.) What was your favorite type of wildlife/animal you learned about from the video.</p> <p>3.) Would you visit this place in real life...yes or no, and WHY.</p> <p>5 Visit the link below to practice your multiplication facts out loud!</p> <p>https://www.youtube.com/watch?v=IK4EgUX7Qck</p>	<p>Google Voice: (815) 671-4781</p> <p>Sharing out...</p> <p>...1.) What this environment/habit at is like.</p> <p>2.) What was your favorite type of wildlife/animal you learned about from the video.</p> <p>3.) Would you visit this place in real life...yes or no, and WHY.</p> <p>5 Visit the links below to practice your area models for multiplication & division. Please write out and practice your problems on paper <u>with the video.</u></p> <p>https://www.youtube.com/watch?v=MVZRD4Fa1OY</p> <p>https://www.youtube.com/watch?v=6IOz0gH1Rn8</p>	<p>Google Voice: (815) 671-4781</p> <p>Sharing out...</p> <p>...1.) What this environment/habit at is like.</p> <p>2.) What was your favorite type of wildlife/animal you learned about from the video.</p> <p>3.) Would you visit this place in real life...yes or no, and WHY.</p> <p>5 Visit the link below to practice your long division. Please write out and practice your problem on paper <u>with the video.</u></p> <p>https://www.youtube.com/watch?v=NaECBQhTaCU</p>	<p>Traditions Write about a family tradition. Write about how you celebrate it.</p> <p>Share your Google Document to bmartinez@laraway70c.org jvassalla@laraway70c.org</p>
--	--	--	-------------------------	--	--	---	---

If you have any questions, please contact a member of the English Language Learning Department by text, phone or email.

Grades Little Learners & 2: Mrs. Xolo- (815) 714-9716 / gxolo@laraway70c.org

Grades K & 1: Mrs. Uresti- (815) 714-9458 / nuresti@laraway70c.org

Grades 3, 4 & 5: Ms. Mitchener- (815) 671-4781 / hmitchener@laraway70c.org

Grades 6, 7 & 8: Ms. Martinez- (815) 714-9658 / bmartinez@laraway70c.org

Grades 6, 7 & 8: Mr. Vassalla- (815) 714-9534 / jvassalla@laraway70c.org