


LARAWAY C.C.S.D. 70-C
BILINGÜE / INGLÉS COMO SEGUNDO IDIOMA
Tablero de Elección
14-17 de abril

Por favor, elige una actividad para completar cada día, según el grado de su hijo.

PEQUEÑOS APRENDICES	KÍNDER	GRADO 1	GRADO 2	GRADO 3	GRADO 4	GRADO 5	GRADOS INTERMEDIOS 6-8
<p>1 Visita a https://www.youtube.com/watch?v=wGcjtzuOE0&t=16s</p> <p>Repite las letras del abecedario.</p> <p>2 Visita a uniteforliteracy.com Busca Violeta Crea un Patrón y escúchala el libro. Hablen sobre cómo cambia el patrón en cada foto.</p> <p>Intenta hacer tu propia patrón usando comida que tienes en tu casa. Cuando terminas, cómetelo.</p> <p>Envía una foto de tu patrón a la</p>	<p>1 Visita a www.ABCmouse.com/redeem e ingrese el código de la escuela: SCHOOL2547. Elige 3 actividades y juega al menos 15 minutos.</p> <p>2 Visita a www.getepic.com/students e ingrese el código de clase: pyd1833. Haga clic en su nombre y escuche y lea al menos dos libros.</p> <p>3 Visita a https://jr.brainpop.com/ e ingrese el nombre de usuario: larawayjr y la contraseña: Laraway70c. Mire un video y luego cuénteles a la Sra. Uresti. Haga un dibujo y escribe</p>	<p>1 Visita a www.ABCmouse.com/redeem e ingrese el código de la escuela: SCHOOL2547. Elige 3 actividades y juega al menos 15 minutos.</p> <p>2 Visita a www.getepic.com/students e ingrese el código de clase: pyd1833. Haga clic en su nombre y escuche y lea al menos dos libros.</p> <p>3 Visita a https://jr.brainpop.com/ e ingrese el nombre de usuario: larawayjr y la contraseña: Laraway70c. Mire un video y luego cuénteles a la Sra. Uresti. Haga un dibujo y escribe</p>	<p>1 Descarga la aplicación gratuita Kids A-Z.</p>  <p>Inicia sesión Nombre Usuario: gmcmahon0 Contraseña: tortuga</p> <p>Encuentra tu cuenta. Haz clic en Reading y Reading Room. Elige un libro para leer.</p> <p>Responde a las preguntas al final del libro.</p> <p>2 Visita a https://classroommagazines.scholastic.com/support/learnathome/grades-1-2.html Haz clic en "Week 1."</p>	<p>1 ¡Escriba a la Sra. Mitchener una carta sobre la primavera! Cuéntame 3 cosas que más disfrutas de esta temporada y por qué.</p> <p>Los ejemplos pueden incluir: ¡Disfruto la temporada de primavera porque <u>me recuerda que el verano está cerca!</u></p> <p>Puede usar esta oración anterior, o una similar a continuación:</p> <p>Disfruto de la primavera porque _____.</p> <p>Durante la temporada de primavera disfruto _____, porque _____.</p>	<p>1 ¡Escriba a la Sra. Mitchener una carta sobre la primavera! Cuéntame 3 cosas que más disfrutas de esta temporada y por qué.</p> <p>Los ejemplos pueden incluir: ¡Disfruto la temporada de primavera porque <u>me recuerda que el verano está cerca!</u></p> <p>Puede usar esta oración anterior, o una similar a continuación:</p> <p>Disfruto de la primavera porque _____.</p> <p>Durante la temporada de primavera disfruto _____, porque _____.</p>	<p>1 ¡Escriba a la Sra. Mitchener una carta sobre la primavera! Cuéntame 3 cosas que más disfrutas de esta temporada y por qué.</p> <p>Los ejemplos pueden incluir: ¡Disfruto la temporada de primavera porque <u>me recuerda que el verano está cerca!</u></p> <p>Puede usar esta oración anterior, o una similar a continuación:</p> <p>Disfruto de la primavera porque _____.</p> <p>Durante la temporada de primavera disfruto _____, porque _____.</p>	<p>1 Visita a: www.readworks.org/student</p> <p>Ingresar el código de clase del estudiante: CYNRM6</p> <p>Encuentra tu nombre y haz clic en él.</p> <p>Luego, ingresa la contraseña.</p> <p>Leer: Haz clic en lectura asignada The Spanish in the Americas. Escoge un artículo para leer.</p> <p>Después, haz clic en la sección Books of Knowledge y escribe 2 a 3 oraciones de lo que aprendiste del texto.</p>

maestra Xolo al 815-714-9716.

3

Escribe las letras de tu nombre en platitos de papel (una letra en cada plato).

Pon los platos en el piso-adentro o afuera si está bonito.

Brinca de letra a letra para formar tu nombre. Inténtalo con tu apellido también.



4

Visita a <https://www.youtube.com/watch?v=B4KJITp14HI>

Haz los movimientos mientras contar a 100.

5

Agarra una cubeta o recipiente. Busca artículos amarillos para poner en la cubeta o recipiente (en español).

***Envíe la palabra 'CONSEJOS' al 26262 para aprender cómo

sobre ello. Luego envíeme una foto al 815-714-9458.

4

Visita a <https://classroommagazines.scholastic.com/support/learnathome.html>.

Haga clic en su nivel de grado y elija un artículo para escuchar. Cuéntale a un miembro de tu familia lo que aprendiste.

5

Por favor visita a www.kidsa-z.com. Escriba el nombre de usuario del profesor: gmcmahon0. Encuentra tu nombre y luego elige la manzana. Haga clic en Headsprout y complete un video. Luego, haga clic en Lectura y lea un cuento, escúchela y luego vuelva a leerla. Responda a las preguntas al final del libro.

sobre ello. Luego envíeme una foto al 815-714-9458.

4

Visita a <https://classroommagazines.scholastic.com/support/learnathome.html>.

Haga clic en su nivel de grado y elija un artículo para escuchar. Cuéntale a un miembro de tu familia lo que aprendiste.

5

Por favor visita a www.kidsa-z.com. Escriba el nombre de usuario del profesor: gmcmahon0. Encuentra tu nombre y luego elige la manzana. Haga clic en Headsprout y complete un video. Luego, haga clic en Lectura y lea un cuento, escúchela y luego vuelva a leerla. Responda a las preguntas al final del libro.

Desplázate hasta ver las actividades de "Day 1."

Day 1: Animal Studies - Spiders

Escucha y lee los dos cuentos sobre las arañas.



Mira el video.



Video: Tricky Spiders

Spiders have amazing ways of trapping their food.

[Watch the Video](#)

Después de leer y ver, haz la actividad "Dibuja y Escribe."



[Do the Activity](#)



[Hacer la actividad](#)

Envía una foto de tu dibujo y escritura a la maestra Xolo al 815-714-9716.

3

Visita a jr.brainpop.com
Inicia sesión
Nombre Usuario: larawayjr
Contraseña: Laraway70c

Tome una foto de su carta terminada en un teléfono, tableta, etc. y envíeme un mensaje de **texto a Google Voice:**

(815) 671-4781

2

Visitar:

<https://www.osc.org/diy-fossils/>



¡Para crear tu propio fósil en casa!

Envíe su evidencia fósil a la Sra. Mitchener, tomando una foto y enviándola por mensaje de texto a ...

Voz de Google:

(815) 671-478

*** Si no tiene todos los ingredientes / materiales necesarios en casa, ...**

¡Salga y salte durante 3 minutos! ¡El interior también funciona, en un

Tome una foto de su carta terminada en un teléfono, tableta, etc. y envíeme un mensaje de **texto a Google Voice:**

(815) 671-4781

2

Visitar:

<https://www.osc.org/diy-rock-candy/>



¡Para crear tu propio dulce de roca casero!

Envíe su creación de dulces a la Sra. Mitchener, tomando una foto y enviándola por mensaje de texto a ...

Voz de Google:

(815) 671-478

*** Si no tiene todos los ingredientes / materiales necesarios en casa, ...**

¡Salga y salte durante 3 minutos! ¡El interior también funciona, en un

Tome una foto de su carta terminada en un teléfono, tableta, etc. y envíeme un mensaje de **texto a Google Voice:**

(815) 671-4781

2

Visitar:

<https://www.osc.org/diy-rock-candy/>



¡Para crear tu propio dulce de roca casero!

Envíe su creación de dulces a la Sra. Mitchener, tomando una foto y enviándola por mensaje de texto a ...

Voz de Google:

(815) 671-478

*** Si no tiene todos los ingredientes / materiales necesarios en casa, ...**

¡Salga y salte durante 3 minutos! ¡El interior también funciona, en un

2

Visita a: www.readworks.org/student

Ingresa el código de clase del estudiante:

CYNRM6

Encuentra tu nombre y haz clic en él.

Luego, ingresa la contraseña.

Leer: Haz clic en lectura asignada **The Spanish in the Americas.** Escoge un artículo para leer.

Después, haz clic en la sección **Books of Knowledge** y escribe 2 a 3 oraciones de lo que aprendiste del texto.

3

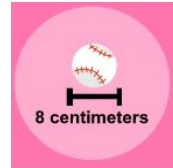
Visita a: www.readworks.org/student

Ingresa el código de clase del estudiante:

CYNRM6

potenciar las habilidades de sus hijos entre los 0 y 5 años de edad***

Busca y mira el video
Centimeters, Meters and Kilometers



Centimeters, Meters, Kilometers

Si tienes una regla, intenta medir algunas cosas alrededor de tu casa y envía una foto de las medidas a la maestra Xolo al 815-714-9716.

4

Visita a gamestolearnenglish.com/

Y elige el juego **Prepositions**.



Listen closely to the directions. Place the items in the correct locations.

5

Inicia sesión en <https://www.getepic.com/students>

Código de la clase: **qyl7621**

Elige tu nombre.
Haz clic en el

lugar aprobado por los padres! :)

3

Vaya a: www.readworks.org/student

Haga clic en: Inicio de sesión del estudiante
(En la esquina superior derecha de la pantalla)

Ingrese el código de clase del estudiante:
XWM5P4

Encuentra tu nombre y haz clic en él.

Luego, ingrese la contraseña: **1234**

*** Puede que ya hayas cambiado tu contraseña :)**

Lea: **NUEVO SEMANAL** asignado pasaje grupal primero. Después, elija un **nuevo** libro en línea de su elección en la biblioteca de la clase / responda las preguntas que lo acompañan.

¡Disfrutar! :)

lugar aprobado por los padres! :)

3

Vaya a: www.readworks.org/student

Haga clic en: Inicio de sesión del estudiante
(En la esquina superior derecha de la pantalla)

Ingrese el código de clase del estudiante:
NMRBB6

Encuentra tu nombre y haz clic en él.

Luego, ingrese la contraseña: **1234**

*** Puede que ya hayas cambiado tu contraseña :)**

Lea: **NUEVO SEMANAL** asignado pasaje grupal primero. Después, elija un **nuevo** libro en línea de su elección en la biblioteca de la clase / responda las preguntas que lo acompañan.

¡Disfrutar! :)

lugar aprobado por los padres! :)

3

www.readworks.org/student

Haga clic en: Inicio de sesión del estudiante
(En la esquina superior derecha de la pantalla)

Ingrese el código de clase del estudiante:
BLNLCR

Encuentra tu nombre y haz clic en él.

Luego, ingrese la contraseña: **1234**

*** Puede que ya hayas cambiado tu contraseña :)**

Lea: **NUEVO SEMANAL** asignado pasaje grupal primero. Después, elija un **nuevo** libro en línea de su elección en la biblioteca de la clase / responda las preguntas que lo acompañan.

¡Disfrutar! :)

Encuentra tu nombre y haz clic en él.

Luego, ingresa la contraseña.

Leer: Haz clic en lectura asignada **The Spanish in the Americas**. Escoge un artículo para leer.

Después, haz clic en la sección **Books of Knowledge** y escribe 2 a 3 oraciones de lo que aprendiste del texto.

4

Visita a: www.readworks.org/student

Ingresa el código de clase del estudiante:

CYNRM6

Encuentra tu nombre y haz clic en él.

Luego, ingresa la contraseña.

Leer: Haz clic en lectura asignada **The Spanish in the Americas**. Escoge un artículo

buzón.



Elige un libro. Pide a un adulto que te lea un libro en español.

4

Utilice el siguiente enlace para ver y aprender sobre **The Titanic:**

<https://www.youtube.com/watch?v=ojMz3qgRZGU>

Llame / grabe un mensaje de voz a la Sra. Mitchener aquí:

Voz de Google:

(815) 671-4781

... 1.) Diciendo qué parte del barco te pareció más interesante **y por qué.**

2.) Qué artefacto pensaste que era el más genial **y por qué.**

3.) **Lo que** causó que Titanic se **hundiera en detalle.**

5

Visitar:

<http://www.eboard.com>

Vaya a la esquina superior derecha de la pantalla: **vaya a una eBoard individual** (en verde) y escriba la **contraseña: pathfinder**

4

Utilice el siguiente enlace para ver y aprender sobre **The Titanic:**

<https://www.youtube.com/watch?v=ojMz3qgRZGU>

Llame / grabe un mensaje de voz a la Sra. Mitchener aquí:

Voz de Google:

(815) 671-4781

... 1.) Diciendo qué parte del barco te pareció más interesante **y por qué.**

2.) Qué artefacto pensaste que era el más genial **y por qué.**

3.) **Lo que** causó que Titanic se **hundiera en detalle.**

5

Visitar:

<http://www.eboard.com>

Vaya a la esquina superior derecha de la pantalla: **vaya a una eBoard individual** (en verde) y escriba la **contraseña: pathfinder**

4

Utilice el siguiente enlace para ver y aprender sobre **The Titanic:**

<https://www.youtube.com/watch?v=ojMz3qgRZGU>

Llame / grabe un mensaje de voz a la Sra. Mitchener aquí:

Voz de Google:

(815) 671-4781

... 1.) Diciendo qué parte del barco te pareció más interesante **y por qué.**

2.) Qué artefacto pensaste que era el más genial **y por qué.**

3.) **Lo que** causó que Titanic se **hundiera en detalle.**

5

Visitar:

<http://www.eboard.com>

Vaya a la esquina superior derecha de la pantalla: **vaya a una eBoard individual** (en verde) y escriba la **contraseña: pathfinder**

para leer.

Después, haz clic en la sección **Books of Knowledge** y escribe 2 a 3 oraciones de lo que aprendiste del texto.

5

Cree un Google Doc titulado **The Spanish in the Americas**. Escribe sobre la historia más interesante. Cuenta la historia en tus propias palabras y después comenta en la historia. Incluye en tu comentario:
-Porque escribí sobre esta historia?
-Porque es importante la historia?
-Que nos puede enseñar o como se puede comparar la historia con algo en su vida?

Comparte tu Google Documento a bmartinez@larawa70c.org
jvassalla@laraway70c.org

				<p>A continuación, haga clic en la pestaña ELL.</p> <p>Luego, haga clic en "Parques Nacionales"</p> <p>Luego, elija un enlace, explore e investigue ese sitio web / información</p> <p>Después de eso, use su investigación en línea para escribir UNA NUEVA respuesta en un NUEVO Parque Nacional de EE. UU. De su elección.</p> <p>¡Cuéntame lo que aprendiste y descubriste! Los enunciados para comenzar a escribir pueden incluir:</p> <p>Después de investigar ___ National Park en el estado de ___, descubrí que _____.</p> <p>En ___ National Park, aprendí que _____.</p> <p>Por último, envíe su respuesta por escrito a la Sra. Mitchener a través de Google Voice:</p>	<p>A continuación, haga clic en la pestaña ELL.</p> <p>Luego, haga clic en "Parques Nacionales"</p> <p>Luego, elija un enlace, explore e investigue ese sitio web / información</p> <p>Después de eso, use su investigación en línea para escribir UNA NUEVA respuesta en un NUEVO Parque Nacional de EE. UU. De su elección.</p> <p>¡Cuéntame lo que aprendiste y descubriste! Los enunciados para comenzar a escribir pueden incluir:</p> <p>Después de investigar ___ National Park en el estado de ___, descubrí que _____.</p> <p>En ___ National Park, aprendí que _____.</p> <p>Por último, envíe su respuesta por escrito a la Sra. Mitchener a través de Google Voice:</p>	<p>A continuación, haga clic en la pestaña ELL.</p> <p>Luego, haga clic en "Parques Nacionales"</p> <p>Luego, elija un enlace, explore e investigue ese sitio web / información</p> <p>Después de eso, use su investigación en línea para escribir UNA NUEVA respuesta en un NUEVO Parque Nacional de EE. UU. De su elección.</p> <p>¡Cuéntame lo que aprendiste y descubriste! Los enunciados para comenzar a escribir pueden incluir:</p> <p>Después de investigar ___ National Park en el estado de ___, descubrí que _____.</p> <p>En ___ National Park, aprendí que _____.</p> <p>Por último, envíe su respuesta por escrito a la Sra. Mitchener a través de Google Voice:</p>	
--	--	--	--	--	--	--	--

				<p>(815) 671-4781.</p> <p>Puede tomar una foto de su respuesta y enviarme por mensaje de texto, O enviarla por mensaje de texto directamente.</p>	<p>(815) 671-4781.</p> <p>Puede tomar una foto de su respuesta y enviarme por mensaje de texto, O enviarla por mensaje de texto directamente.</p>	<p>(815) 671-4781.</p> <p>Puede tomar una foto de su respuesta y enviarme por mensaje de texto, O enviarla por mensaje de texto directamente.</p>	
--	--	--	--	--	--	--	--

Si tiene preguntas, por favor, comuníquese con un miembro del Departamento del Aprendizaje del Inglés por texto, teléfono o correo electrónico.

Grados Pequeños Aprendices & 2: Maestra Xolo- (815) 714-9716 / gxolo@laraway70c.org

Grados K & 1: Maestra Uresti- (815) 714-9458 / nuresti@laraway70c.org


Grados 3, 4 & 5: Maestra Mitchener- (815) 671-4781 / hmitchener@laraway70c.org

Grados 6, 7 & 8: Maestra Martinez- (815) 714-9658 / bmartinez@laraway70c.org

Grados 6, 7 & 8: Maestro Vassalla- (815) 714-9534 / jvassalla@laraway70c.org

LARAWAY C.C.S.D. 70-C
BILINGUAL/ENGLISH AS A SECOND LANGUAGE
Choice Board
April 14-17

Please select one activity to complete each day, according to your child's grade level.

LITTLE LEARNERS	KINDER-GARTEN	GRADE 1	GRADE 2	GRADE 3	GRADE 4	GRADE 5	JUNIOR HIGH 6-8
<p>1 Go to https://www.youtube.com/watch?v=wGcjtZUOE0&t=16s</p> <p>Repeat the letters of the alphabet.</p> <p>2 Go to uniteforliteracy.com</p> <p>Search for Violeta Crea un Patrón and listen to the story. Talk about how the pattern changes in each photo.</p> <p>Try to make your own pattern using food that you have at home. When you are done, eat it.</p> <p>Send a picture of your pattern to Mrs. Xolo at 815-714-9716.</p> <p>3 Write the letters of</p>	<p>1 Please log onto www.ABCmouse.com/redeem and enter school code: SCHOOL2547. Choose 3 activities and play for at least 15 minutes.</p> <p>2 Please log onto www.getepic.com/students and enter class code: pyd1833. Click on your name, and listen to and read at least two books.</p> <p>3 Please log onto https://jr.brainpop.com/ and enter username: larawayjr and password: Laraway70c. Watch a video and then tell Mrs. Uresti about it. Draw a picture and write about it. Then send me a picture of it to 815-714-9458.</p>	<p>1 Please log onto www.ABCmouse.com/redeem and enter school code: SCHOOL2547. Choose 3 activities and play for at least 15 minutes.</p> <p>2 Please log onto www.getepic.com/students and enter class code: pyd1833. Click on your name, and listen to and read at least two books.</p> <p>3 Please log onto https://jr.brainpop.com/ and enter username: larawayjr and password: Laraway70c. Watch a video and then tell Mrs. Uresti about it. Draw a picture and write about it. Then send me a picture of it to</p>	<p>1 Download the free app Kids A-Z</p>  <p>Begin a session Username: gmcmahon0 Password: turtle</p> <p>Find your account. Click Reading and Reading Room. Select a book to read.</p> <p>Answer the questions at the end of the book.</p> <p>2 Go to https://classroommagazines.scholastic.com/support/learnathome/grades-1-2.html Click on "Week 1."</p> <p>Scroll down until you find the activities for "Day 1."</p>	<p>1 Write Ms. Mitchener a letter about spring! Tell me 3 things that you enjoy most about this season and why.</p> <p>Examples may include: I enjoy the spring season because <u>it reminds me that summer is soon near!</u></p> <p>You may use this sentence steam above, or one similar to it below:</p> <p>I enjoy spring because ____.</p> <p>During the spring season I enjoy ____, because ____.</p> <p>Take a picture of your finished letter on a phone, tablet, etc. and text it to me on Google Voice:</p>	<p>1 Write Ms. Mitchener a letter about spring! Tell me 3 things that you enjoy most about this season and why.</p> <p>Examples may include: I enjoy the spring season because <u>it reminds me that summer is soon near!</u></p> <p>You may use this sentence steam above, or one similar to it below:</p> <p>I enjoy spring because ____.</p> <p>During the spring season I enjoy ____, because ____.</p> <p>Take a picture of your finished letter on a phone, tablet, etc. and text it to me on Google Voice:</p>	<p>1 Write Ms. Mitchener a letter about spring! Tell me 3 things that you enjoy most about this season and why.</p> <p>Examples may include: I enjoy the spring season because <u>it reminds me that summer is soon near!</u></p> <p>You may use this sentence steam above, or one similar to it below:</p> <p>I enjoy spring because ____.</p> <p>During the spring season I enjoy ____, because ____.</p> <p>Take a picture of your finished letter on a phone, tablet, etc. and text it to me on Google Voice:</p>	<p>1 Go to: www.readworks.org/student</p> <p>Enter student class code: CYNRM6</p> <p>Find your name, and click on it.</p> <p>Next, enter the password.</p> <p>Read: Click on the assigned article The Spanish in the Americas. Choose one article to read.</p> <p>After you read, click on the section Books of Knowledge and write 2-3 sentences about what you learned from the text.</p> <p>2 Go to: www.readworks.org/student</p>

your name on small paper plates (one letter on each plate).

Put the plates on the floor-inside or outside if weather permits.

Jump from letter to letter, spelling your name. Try it with your last name too.



4

Go to

<https://www.youtube.com/watch?v=B4KJITp14HI>

Make the movements while counting to 100.

5

Get a bucket or container. Look around your house for yellow items to add to your bucket (in Spanish).

Text the word "CONSEJOS" to 26262 to learn how to enhance the skills of your children between the ages of 0 y 5

4

Please visit <https://classroommagazines.scholastic.com/support/learnathome.html>. Click on your grade level and choose an article to listen to. Tell a family member about what you learned.

5

Please visit www.kidsa-z.com. Type in teacher's username: gmcmahon0. Find your name and then choose the apple. Click Headsprout and complete a video. Then, click on Reading and read a story, listen to it and then read it again. Answer the questions at the end of the book when you are done.

815-714-9458.

4

Please visit <https://classroommagazines.scholastic.com/support/learnathome.html>. Click on your grade level and choose an article to listen to. Tell a family member about what you learned.

5

Please visit www.kidsa-z.com. Type in teacher's username: gmcmahon0. Find your name and then choose the apple. Click Headsprout and complete a video. Then, click on Reading and read a story, listen to it and then read it again. Answer the questions at the end of the book when you are done.

Day 1: Animal Studies - Spiders

Listen and read the two stories about spiders.



Watch the video.



Video: Tricky Spiders

Spiders have amazing ways of trapping their food.

[Watch the Video](#)

After reading and watching, complete the "Draw and Write" activity.



[Do the Activity](#)

[Hacer la actividad](#)

Send a photo of your picture and writing to Mrs. Xolo at 815-714-9716.

3

Go to

jr.brainpop.com
Login
Nombre Usuario: larawayjr
Contraseña: Laraway70c

Search for and watch the video **Centimeters, Meters and**

(815) 671-4781

2
Visit:

<https://www.oscar.org/diy-fossils/>



To create your own at home fossil!

Send your fossil evidence to Ms. Mitchener, by taking a picture and texting it to...

Google Voice:

(815) 671-478

***If you do not have all the needed ingredients/materials at home...**

Get outside and do jumping jacks for 3 minutes!..Inside works too, in a parent approved spot! :)

3

Go to:

www.readworks.org

(815) 671-4781

2
Visit:

<https://www.oscar.org/diy-rock-candy/>



To create your own homemade rock candy!

Send your candy creation to Ms. Mitchener, by taking a picture and texting it to...

Google Voice:

(815) 671-478

***If you do not have all the needed ingredients/materials at home...**

Get outside and do jumping jacks for 3 minutes!..Inside works too, in a parent approved spot! :)

3

Go to:

www.readworks.org

(815) 671-4781

2
Visit:

<https://www.oscar.org/diy-rock-candy/>



To create your own homemade rock candy!

Send your candy creation to Ms. Mitchener, by taking a picture and texting it to...

Google Voice:

(815) 671-478

***If you do not have all the needed ingredients/materials at home...**

Get outside and do jumping jacks for 3 minutes!..Inside works too, in a parent approved spot! :)

3

Go to:

www.readworks.org

Enter student class code:

CYNRM6

Find your name, and click on it.

Next, enter the password.

Read: Click on the assigned article **The Spanish in the Americas**. Choose one article to read.

After you read, click on the section **Books of Knowledge** and write 2-3 sentences about what you learned from the text.

3

Go to:

www.readworks.org/student

Enter student class code:

CYNRM6

Find your name, and click on it.

Next, enter the password.

Read: Click on the assigned article **The Spanish in the Americas**. Choose one article

Kilometers



Centimeters,
Meters, Kilometers

If you have a ruler, try to measure some things around your house and send a photo of your measurements to Mrs. Xolo at 815-714-9716.

4

Go to gamestolearnenglish.com/ and choose the game **Prepositions**.



Listen closely to the directions. Place the items in the correct locations.

5

Begin a session <https://www.getepic.com/students>
Class Code:
qyl7621

Choose your name. Click on the mailbox.

[/student](#)

Click on: *Student Login*
(On the top right corner of the screen)

Enter student class code: **XWM5P4**

Find your name, and click on it.

Next, enter the password: **1234**

***You may have changed your password already :)**

Read: NEW WEEKLY assigned group passage first. **After**, choose a **new** online book of your choice from our classroom library/answer the questions that go with it.

Enjoy! :)

4

Use the link below to watch & learn about **The Titanic**:

<https://www.youtube.com/watch?v=ojMz3qgRZGU>

Call/Record a voice message to Ms. Mitchener here:

[/student](#)

Click on: *Student Login*
(On the top right corner of the screen)

Enter student class code: **NMRBB6**

Find your name, and click on it.

Next, enter the password: **1234**

***You may have changed your password already :)**

Read: NEW WEEKLY assigned group passage first. **After**, choose a **new** online book of your choice from our classroom library/answer the questions that go with it.

Enjoy! :)

4

Use the link below to watch & learn about **The Titanic**:

<https://www.youtube.com/watch?v=ojMz3qgRZGU>

Call/Record a voice message to Ms. Mitchener here:

[/student](#)

Click on: *Student Login*
(On the top right corner of the screen)

Enter student class code: **BLNLCR**

Find your name, and click on it.

Next, enter the password: **1234**

***You may have changed your password already :)**

Read: NEW WEEKLY assigned group passage first. **After**, choose a **new** online book of your choice from our classroom library/answer the questions that go with it.

Enjoy! :)

4

Use the link below to watch & learn about **The Titanic**:

<https://www.youtube.com/watch?v=ojMz3qgRZGU>

Call/Record a voice message to Ms. Mitchener here:

to read.

After you read, click on the section **Books of Knowledge** and write 2-3 sentences about what you learned from the text.

4

Go to: www.readworks.org/student

Enter student class code: **CYNRM6**

Find your name, and click on it.

Next, enter the password.

Read: Click on the assigned article **The Spanish in the Americas**. Choose one article to read.

After you read, click on the section **Books of Knowledge** and write 2-3 sentences about what you learned from the text.

5

Create a Google Doc titled **The Spanish in the Americas**. Write about the story you



Choose a book.
Ask an adult to read to you in Spanish.

Google Voice:

(815) 671-4781

...1.) Telling what part of the ship you found most interesting **& why.**

2.) What *artifact* you thought was the coolest **& why.**

3.) **What** caused Titanic to sink **in detail.**

5
Visit:

<http://www.eboard.com>

Go to the top right hand corner on the screen by: **Go to an individual eBoard (in green)**, and type in the **password: pathfinder**

Next, click on the **ELL tab.**

Then, click **“National Parks”**

After, choose a link, explore and research that website/information

After that, use your online research to write **A NEW** response on a **NEW**

Google Voice:

(815) 671-4781

...1.) Telling what part of the ship you found most interesting **& why.**

2.) What *artifact* you thought was the coolest **& why.**

3.) **What** caused Titanic to sink **in detail.**

5
Visit:

<http://www.eboard.com>

Go to the top right hand corner on the screen by: **Go to an individual eBoard (in green)**, and type in the **password: pathfinder**

Next, click on the **ELL tab.**

Then, click **“National Parks”**

After, choose a link, explore and research that website/information

After that, use your online research to write **A NEW** response on a **NEW**

Google Voice:

(815) 671-4781

...1.) Telling what part of the ship you found most interesting **& why.**

2.) What *artifact* you thought was the coolest **& why.**

3.) **What** caused Titanic to sink **in detail.**

5
Visit:

<http://www.eboard.com>

Go to the top right hand corner on the screen by: **Go to an individual eBoard (in green)**, and type in the **password: pathfinder**

Next, click on the **ELL tab.**

Then, click **“National Parks”**

After, choose a link, explore and research that website/information

After that, use your online research to write **A NEW** response on a **NEW**

find most interesting. Tell the story in your own words and then comment on it.. Your commentary should include:
-Why did you write about this story?
-What makes this story the most interesting?
-What can this story teach us or how can you relate it to your life in any way?

Share your Google Document to bmartinez@laraway70c.org

jvassalla@laraway70c.org

				<p>U.S.National Park of your choice. Tell me about what you learned and discovered!</p> <p>Sentence stems to start your writing may include:</p> <p>After researching ___ National Park in the state of ____, I discovered that _____.</p> <p>In ___ National Park, I learned that _____.</p> <p>Lastly, send your written response to Ms. Mitchener through Google Voice:</p> <p>(815) 671-4781.</p> <p>You can either take a picture of your response & text it to me, OR text it directly.</p>	<p>U.S.National Park of your choice. Tell me about what you learned and discovered!</p> <p>Sentence stems to start your writing may include:</p> <p>After researching ___ National Park in the state of ____, I discovered that _____.</p> <p>In ___ National Park, I learned that _____.</p> <p>Lastly, send your written response to Ms. Mitchener through Google Voice:</p> <p>(815) 671-4781.</p> <p>You can either take a picture of your response & text it to me, OR text it directly.</p>	<p>U.S.National Park of your choice. Tell me about what you learned and discovered!</p> <p>Sentence stems to start your writing may include:</p> <p>After researching ___ National Park in the state of ____, I discovered that _____.</p> <p>In ___ National Park, I learned that _____.</p> <p>Lastly, send your written response to Ms. Mitchener through Google Voice:</p> <p>(815) 671-4781.</p> <p>You can either take a picture of your response & text it to me, OR text it directly.</p>	
--	--	--	--	--	--	--	--

If you have any questions, please contact a member of the English Language Learning Department by text, phone or email.

Grades Little Learners & 2: Mrs. Xolo- (815) 714-9716 / gxolo@laraway70c.org

Grades K & 1: Mrs. Uresti- (815) 714-9458 / nuresti@laraway70c.org

Grades 3, 4 & 5: Ms. Mitchener- (815) 671-4781 / hmitchener@laraway70c.org

Grades 6, 7 & 8: Ms. Martinez- (815) 714-9658 / bmartinez@laraway70c.org

Grades 6, 7 & 8: Mr. Vassalla- (815) 714-9534 / jvassalla@laraway70c.org