




2019-2020 Laraway Elementary School-Kindergarten Choice Board


- Students should choose at least two activities from each subject area column. Each activity should take 20 minutes.
- Students should have 1 hour of screen-free play in addition to the checked activities.
- Place a check on the activities completed and have a caregiver/parent sign the bottom of the form.
- Students please return this sheet to your teacher the next day/or upon your return to school

Math	Reading	Phonics	Writing	Science/S.S	Specials
<p>Help your parents sort something: Laundry (shirts, pants, socks etc.) Dishes (spoons, forks, plates https://www.youtube.com/watch?v=c5KBoDRm5J0&feature=emb_logo</p>	<p>Listen to a story from storyline online. Retell the beginning, middle, and end to someone. https://www.storylineonline.net/</p>	<p>Have someone sing the alphabet to you and stop at a letter. You say the letter that comes next and sing to the end. Ex. "A, B, C, D, E, ?...-Z" Abc song: https://www.youtube.com/watch?v=FIF5MCykyZg&feature=emb_logo</p>	<p>Write your 10-15 sight words 2x's each. (Use markers, crayons, pencils, or pens)</p>	<p>Be a part of your house community. Help clean up something in the house, ask your parents what needs to be done first!</p>	<p>P.E. Trolls Go Noodle Dance. Click the link. https://www.youtube.com/watch?v=KhfYzUwYFk -Or-Skip for 30 seconds. Gallop for 30 seconds. Hop on one foot for 10 seconds. Hop on the other foot for 10 seconds. Partner plank Hi-five's. 10x's. Run in place as fast as you can for 15-20 seconds. Repeat 2x's.</p>
<p>Log into your i-Ready account and do 2 math lessons. https://login.i-ready.com/ Remember - click "K-1 login" to enter your class code and symbol password.</p>	<p>Log into your i-Ready account and do 2 reading lessons. https://login.i-ready.com/ Remember - click "K-1 login" to enter your class code and symbol password.</p>	<p>Silly Word Game: Can you rhyme with: <ul style="list-style-type: none"> • Pill • Hop • Ring • Man • hog How many words can you think of? Rhyme video: https://www.youtube.com/watch?v=R4zsLZzU5xE&feature=emb_logo</p>	<p>Draw a picture of yourself and label it using sound spelling. Ex. head, ears, shirt, hands, glasses etc.</p> 	<p>Watch this community helper video: https://www.youtube.com/watch?time_continue=69&v=eFa-1iKzGmE&feature=emb_logo Think about what you want to be when you grow up and draw a picture of it!</p>	<p>Music Listen to a piece of music and draw a picture of what it is about and how it makes you feel. I recommend "New World Symphony" by Dvorak and "The Moldau" by Smetana.</p>
<p>Count by 1's, 5's, 10's to 100. 1's:https://www.youtube.com/watch?v=0TqLtF3PMOc 5's:https://www.youtube.com/watch?v=Sh8YmvJuJ8A 10's:https://www.youtube.com/watch?v=W8CEOIAOGas Then have someone give you a number and count up to 100. Ex. If some say 27, you say 28, 29,...100.https://www.youtube.com/watch?v=8P-xAtbnWxs</p>	<p>Choose a spring weekly reader issue to read. Remember to watch the video and play the games that go with it. https://letsfindout.scholastic.com/home-page-logged-in.html Password: larawayk70c</p>	<p>Make -ig words. Write 10 -ig words by putting a consonant at the beginning and read them Ex. _ig (pig, dig, fig) Ig video: https://www.youtube.com/watch?v=Xufm0Dr2JTt</p>	<p>Draw a flower and label the parts using sound spelling. Make sure to add roots, stem, petals, leaves, etc.</p> 	<p>Play a game you have at home with your family or watch a movie or T.V. show together.</p>	<p>Art Please Visit "Art for Kids Hub" on You Tube. Choose a drawing tutorial to complete. Or Using art materials from home, create Caterpillar sculptures or drawings.</p>

Using counters (legos, crayons, beads, spoons, etc.) Count out a given number 1-10 (parents will give you a number and then ask them to add or take away a given number 1-10). Ask how many they have now or how many are left? Ex. Count out 8 crayons, add 2 more. How many do you have? 10!	Make a story with pictures. Draw a beginning, middle, and end! Sequence video for ideas: https://www.youtube.com/watch?v=9_Y2xrq0CEA	Sing along to 1, 2, 3 or all of these phonics songs: <ul style="list-style-type: none"> https://www.youtube.com/watch?v=ffeZXPtTGC4 https://www.youtube.com/watch?v=qi1dwHp1ppU https://www.youtube.com/watch?v=NK8_Tvu6bJk&t=28s 	Write your first and last name 5x's. (Use markers, crayons, pencils, or pens)	Make a card for a healthcare worker, firefighter, or essential worker. Use any materials you have!	Technology Click this link to practice and practice for 20 minutes on an activity you have enjoyed previously in Technology class. https://protopage.com/laraway70c#Kindergarten
---	--	--	---	--	---

Student Name: _____ Caregiver Signature: _____ Date: _____

2019-2020 Laraway Elementary School-Tablero de Elección de Kinder <ul style="list-style-type: none"> - Los estudiantes deben elegir al menos dos actividades de cada columna de materia. Cada actividad debe tomar 20 minutos. - Los estudiantes deben tener 1 hora de jugar sin pantallas además de las actividades marcadas. - Marque las actividades realizadas y haga que un cuidador/padre firme la parte de abajo. - Los estudiantes deben devolver esta hoja a su maestro/a al día siguiente o al regresar a la escuela. 					
Matemáticas	Lectura	Fonética	Escritura	Ciencias/Estudios Sociales	Especiales
Ayuda a tus padres a ordenar algo: ropa (camisas, pantalones, calcetines, etc.) Platos (cucharas, tenedores, platos) https://www.youtube.com/watch?v=c5KBoDRm5J0&feature=emb_logo	Escuche un cuento de la historia en línea. Vuelva a contar el comienzo, el medio y el final a alguien. https://www.storylineonline.net/	Haga que alguien le cante el alfabeto y se detenga en una letra. Dices la letra que viene después y cantas hasta el final. Ej. "A, B, C, D, E, ?..-Z" Canción del alfabeto: https://www.youtube.com/watch?v=FIF5MCykyZg&feature=emb_logo	Escribe tus 10-15 palabras a la vista 2x cada una. (Use marcadores, crayones, lápices o plumas)	Sea parte de la comunidad de tu casa. Ayuda a limpiar algo en la casa, ¡pregúntales a tus padres qué hay que hacer primero!	Educación Física. Trolls Go Noodle Dance. Haga clic en el enlace. https://www.youtube.com/watch?v=KhfkYzUwYFk -O- Saltar por 30 segundos. Galopa por 30 segundos. Salta sobre un pie por 10 segundos. Súbete al otro pie durante 10 segundos. Tabla de socios Hi-five. 10x. Corre en el lugar lo más rápido que puedas durante 15-20 segundos. Repetir 2x.
Inicie sesión en su cuenta i-Ready y haga 2 lecciones de matemáticas. https://login.i-ready.com/ Recuerde: haga clic en "K-1 login" para ingresar su código de clase y contraseña de símbolo.	Inicie sesión en su cuenta i-Ready y haga 2 lecciones de lectura. https://login.i-ready.com/ Recuerde: haga clic en "K-1 login" para ingresar su código de clase y contraseña de símbolo.	Juego de palabras tonto: Puedes rimar con: <ul style="list-style-type: none"> • Pill • Hop • Ring • Man • hog ¿En cuántas palabras puedes pensar? Video de rima: https://www.youtube.com/watch?v=R4zsLZzU5xE&feature=emb_logo	Haz un dibujo de ti mismo y etiquétalo usando la ortografía del sonido. Ex. cabeza, orejas, camisa, manos, lentes, etc. 	Mire este video de ayuda comunitaria: https://www.youtube.com/watch?time_continue=69&v=eFa-1iKzGmE&feature=emb_logo ¡Piensa en lo que quieres ser cuando seas grande y haz un dibujo de ello!	Música Escucha una pieza musical y dibuja de qué se trata y cómo te hace sentir. Yo recomiendo "New World Symphony" por Dvorak y "The Moldau" por Smetana.

<p>Cuenta por 1, 5, 10 y 100. 1's: https://www.youtube.com/watch?v=0TqLtF3PMOc 5's: https://www.youtube.com/watch?v=Sh8YmvJuJ8A 10's: https://www.youtube.com/watch?v=W8CEOIAOGas Luego, pídale a alguien que le dé un número y cuente hasta 100. Ex. Si algunos dicen 27, dices 28, 29, ... 100 https://www.youtube.com/watch?v=8P-xAtbnWxs</p>	<p>Elija un número de lector semanal de primavera para leer. Recuerde mirar el video y jugar los juegos que lo acompañan. https://letsfindout.scholastic.com/home-page-logged-in.html Contraseña: larawayk70c</p>	<p>Haga palabras de -ig. Escriba 10 palabras -ig colocando una consonante al principio y léalas. Ej. _ig (pig, dig, fig) Video de Ig: https://www.youtube.com/watch?v=Xufm0Dr2JTs</p>	<p>Dibuja una flor y escriba las partes con ortografía sonora. Asegúrese de agregar raíces, tallo, pétalos, hojas, etc.</p> 	<p>Juega un juego que tienes en casa con tu familia o mira una película o un programa de televisión juntos.</p>	<p>Arte Visita a "Art for Kids Hub" en You Tube. Elija un tutorial de dibujo para completar. O Usando materiales de arte del hogar, cree esculturas o dibujos de orugas.</p>
<p>Usando contadores (legos, crayones, cuentas, cucharas, etc.) cuente un número dado 1-10 (los padres le darán un número y luego les pedirán que agreguen o quiten un número dado 1-10). Pregunte cuántos tienen ahora o cuántos quedan? Ej. Cuenta 8 crayones, agrega 2 más. ¿Cuántos tienes? 10!</p>	<p>Haga un cuento con dibujos. ¡Dibuja un principio, un medio y un final! Video de secuencia para ideas: https://www.youtube.com/watch?v=9_Y2xrrq0CEA</p>	<p>Cante junto a 1, 2, 3 o todas estas canciones fonéticas:</p> <ul style="list-style-type: none"> • https://www.youtube.com/watch?v=ffeZXPtGC4 • https://www.youtube.com/watch?v=gi1dwHp1ppU • https://www.youtube.com/watch?v=NK8_Tvu6bJk&t=28s 	<p>Escribe tu nombre y apellido 5x. (Use marcadores, crayones, lápices o plumas)</p>	<p>Haga una tarjeta para un trabajador de la salud, bombero o trabajador esencial. ¡Usa cualquier material que tengas!</p>	<p>Tecnología Haga clic en este enlace para practicar 20 minutos en una actividad que haya disfrutado antes en la clase de Tecnología. https://protopage.com/laraway70c#Kindergarten</p>

Nombre del Estudiante: _____ Firma del Cuidador: _____ Fecha: _____