





**LARAWAY C.C.S.D. 70-C**  
**BILINGÜE / INGLÉS COMO SEGUNDO IDIOMA**  
**Tablero de Elección**  
**11-15 de mayo**

Por favor, elige una actividad para completar cada día, según el grado de su hijo.

PEQUEÑOS APRENDICES	KÍNDER	GRADO 1	GRADO 2	GRADO 3	GRADO 4	GRADO 5	GRADOS INTERMEDIOS 6-8
<p><b>1</b> Visita a <a href="https://www.youtube.com/watch?v=EvUJivmyElg">https://www.youtube.com/watch?v=EvUJivmyElg</a></p> <p>Escúchala varios días durante la semana. Intenta repetir las letras.</p> <p><b>2</b> Visita a <a href="http://uniteforliteracy.com">uniteforliteracy.com</a> Busca <b>Ve, veo en el camino</b> y escúchala el libro.</p> <p>Ve a caminar con un adulto. Juega ve, veo en el camino. Saca una foto de algo que encuentras en el camino.</p> <p>Envía una foto de tu creación a la maestra Xolo al 815-714-9716.</p> <p><b>3</b> Salgan afuera en</p>	<p><b>1</b> Visita a <a href="http://www.ABCmouse.com/redeem">www.ABCmouse.com/redeem</a> e ingrese el código de la escuela: SCHOOL2547. Elige 3 actividades y juega al menos 15 minutos.</p> <p><b>2</b> Visita a <a href="http://www.getepic.com/students">www.getepic.com/students</a> e ingrese el código de clase: pyd1833. Haga clic en su nombre y escuche y lea al menos dos libros.</p> <p><b>3</b> Visita a <a href="https://jr.brainpop.com/">https://jr.brainpop.com/</a> e ingrese el nombre de usuario: larawayjr y la contraseña: Laraway70c. Mire un video y luego cuénteles a la Sra. Uresti. Haga un dibujo y escribe sobre ello. Luego</p>	<p><b>1</b> Visita a <a href="http://www.ABCmouse.com/redeem">www.ABCmouse.com/redeem</a> e ingrese el código de la escuela: SCHOOL2547. Elige 3 actividades y juega al menos 15 minutos.</p> <p><b>2</b> Visita a <a href="http://www.getepic.com/students">www.getepic.com/students</a> e ingrese el código de clase: pyd1833. Haga clic en su nombre y escuche y lea al menos dos libros.</p> <p><b>3</b> Visita a <a href="https://jr.brainpop.com/">https://jr.brainpop.com/</a> e ingrese el nombre de usuario: larawayjr y la contraseña: Laraway70c. Mire un video y luego cuénteles a la Sra. Uresti. Haga un dibujo y escribe sobre ello. Luego</p>	<p><b>1</b> Descarga la aplicación gratuita <b>Kids A-Z.</b></p>  <p>Inicia sesión <b>Nombre Usuario:</b> gmcmahon0 <b>Contraseña:</b> tortuga</p> <p>Encuentra tu cuenta. Haz clic en Reading y Reading Room. Elige un libro para leer.</p> <p>Responde a las preguntas al final del libro.</p> <p><b>2</b> Visita a <a href="https://classroommagazines.scholastic.com/support/learnathome/grades-1-2.html">https://classroommagazines.scholastic.com/support/learnathome/grades-1-2.html</a> Haz clic en "Week 1."</p>	<p><b>1</b> Escriba a la Sra. Mitchener una carta sobre su película favorita que ha visto recientemente y <b>por qué.</b></p>  <p>Puede usar los siguientes oraciones para comenzar a escribir.</p> <p>Mi película favorita que he visto recientemente es _____, porque.</p> <p>He disfrutado viendo _____, porque.</p> <p>Tome una foto de su carta terminada</p>	<p><b>1</b> Escriba a la Sra. Mitchener una carta sobre su película favorita que ha visto recientemente y <b>por qué.</b></p>  <p>Puede usar los siguientes oraciones para comenzar a escribir.</p> <p>Mi película favorita que he visto recientemente es _____, porque.</p> <p>He disfrutado viendo _____, porque.</p> <p>Tome una foto de su carta terminada</p>	<p><b>1</b> Escriba a la Sra. Mitchener una carta sobre su película favorita que ha visto recientemente y <b>por qué.</b></p>  <p>Puede usar los siguientes oraciones para comenzar a escribir.</p> <p>Mi película favorita que he visto recientemente es _____, porque.</p> <p>He disfrutado viendo _____, porque.</p> <p>Tome una foto de su carta terminada</p>	<p><b>1</b> Visita a: <a href="http://www.readworks.org/student">www.readworks.org/student</a></p> <p>Ingresa el código de clase del estudiante: <b>CYNRM6</b></p> <p>Encuentra tu nombre y haz clic en él.</p> <p>Luego, ingresa la contraseña.</p> <p><b>Leer:</b> Haz clic en lectura asignada <b>Famous Latin American Women.</b> Escoge un artículo para leer.</p> <p>Después, haz clic en la sección <b>Books of Knowledge</b> y escribe 2 a 3 oraciones de lo que aprendiste del texto.</p>

un día bonito. Busquen piedritas. Usen las piedritas para formar las letras de tu nombre.

Si quieres un desafío, intentar formar otras letras del alfabeto.



4 Pon sal o azúcar en un plato. Con tu dedo o bastoncillo, escribe números en la sal o azúcar.



5 Agarra una cubeta o recipiente. Busca artículos rojos para poner en la cubeta o recipiente (en español).

\*\*\*Envíe la palabra 'CONSEJOS' al 26262 para aprender cómo potenciar las habilidades de sus hijos entre los 0 y 5 años de edad\*\*\*

envíeme una foto al 815-714-9458.

4 Visita a <https://classroommagazines.scholastic.com/support/learnathome.html>. Haga clic en su nivel de grado y elija un artículo para escuchar. Cuéntale a un miembro de tu familia lo que aprendiste.

5 Por favor visita a [www.kidsa-z.com](http://www.kidsa-z.com). Escriba el nombre de usuario del profesor: gmcmahon0. Encuentra tu nombre y luego elige la manzana. Haga clic en Headsprout y complete un video. Luego, haga clic en Lectura y lea un cuento, escúchela y luego vuelva a leerla. Responda a las preguntas al final del libro.

envíeme una foto al 815-714-9458.

4 Visita a <https://classroommagazines.scholastic.com/support/learnathome.html>. Haga clic en su nivel de grado y elija un artículo para escuchar. Cuéntale a un miembro de tu familia lo que aprendiste.

5 Por favor visita a [www.kidsa-z.com](http://www.kidsa-z.com). Escriba el nombre de usuario del profesor: gmcmahon0. Encuentra tu nombre y luego elige la manzana. Haga clic en Headsprout y complete un video. Luego, haga clic en Lectura y lea un cuento, escúchela y luego vuelva a leerla. Responda a las preguntas al final del libro.

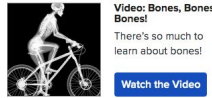
Desplázate hasta ver las actividades de "Day 5."

Day 5: Life Science - Bones

Escucha y lee los dos cuentos sobre los huesos.



Mira el video.



Después de leer y ver, haz la actividad "Dibuja y Escribe."



Envía una foto de tu dibujo y escritura a la maestra Xolo al 815-714-9716.

3 Visita a [jr.brainpop.com](http://jr.brainpop.com) Inicia sesión **Nombre Usuario:** larawayjr **Contraseña:** Laraway70c

Busca y mira el video **Book Reports**

en un teléfono, tableta, etc. y envíeme un mensaje de texto a Google Voice:

(815) 671-4781

2 ¡Use el siguiente enlace para ver / ir en una excursión virtual para aprender sobre las plantas carnívoras / carnívoras!

<https://www.youtube.com/watch?v=e2yeeT0PrJQ>



Llame / grabe un mensaje de voz a la Sra. Mitchener aquí:

Voz de Google:

(815) 671-4781

Compartiendo ...

1.) ¿Qué necesitan las plantas para sobrevivir?

2.) ¿Qué es una adaptación?


3.) Lo que

en un teléfono, tableta, etc. y envíeme un mensaje de texto a Google Voice:

(815) 671-4781

2 ¡Use el siguiente enlace para ver / ir en una excursión virtual para aprender sobre las plantas carnívoras / carnívoras!

<https://www.youtube.com/watch?v=e2yeeT0PrJQ>



Llame / grabe un mensaje de voz a la Sra. Mitchener aquí:

Voz de Google:

(815) 671-4781

Compartiendo ...

1.) ¿Qué necesitan las plantas para sobrevivir?

2.) ¿Qué es una adaptación?

3.) Lo que

en un teléfono, tableta, etc. y envíeme un mensaje de texto a Google Voice:

(815) 671-4781

2 ¡Use el siguiente enlace para ver / ir en una excursión virtual para aprender sobre las plantas carnívoras / carnívoras!

<https://www.youtube.com/watch?v=e2yeeT0PrJQ>



Llame / grabe un mensaje de voz a la Sra. Mitchener aquí:

Voz de Google:

(815) 671-4781

Compartiendo ...

1.) ¿Qué necesitan las plantas para sobrevivir?

2.) ¿Qué es una adaptación?

3.) Lo que

2 Visita a: [www.readworks.org/student](http://www.readworks.org/student)

Ingresa el código de clase del estudiante:

**CYNRM6**

Encuentra tu nombre y haz clic en él.

Luego, ingresa la contraseña.

Leer: Haz clic en lectura asignada **Famous Latin American Women**. Escoge un artículo para leer.

Después, haz clic en la sección **Books of Knowledge** y escribe 2 a 3 oraciones de lo que aprendiste del texto.

3 Visita a: [www.readworks.org/student](http://www.readworks.org/student)

Ingresa el código de clase del estudiante:

**CYNRM6**

Encuentra tu nombre y haz clic en él.

Luego, ingresa la



Book Reports

Piensa en un libro que has leído. Escribe tu propia reseña de libro.

Usa estas palabras para ayudarte a escribir:

Yo leí el libro \_\_\_\_\_. Este libro es de (ficción/no ficción).

Escogí este libro porque \_\_\_\_\_.

El libro se trata de \_\_\_\_\_.

Me gustó/No me gustó este libro porque \_\_\_\_\_. Le doy \_\_\_\_\_ estrellas a este libro.

Envía una foto de tu escritura a la maestra Xolo al 815-714-9716.

**4**  
Visita a [gamestolearnenglish.com/](http://gamestolearnenglish.com/)  
Y elige el juego **Phrasal Verbs**.

aprendiste sobre la planta trampa para moscas venus, y por qué tiene que ser carnívora ... ¿O comer carne?

**3**  
Vaya a: [www.readworks.org/student](http://www.readworks.org/student)

Haga clic en: Inicio de sesión del estudiante (En la esquina superior derecha de la pantalla)

Ingrese el código de clase del estudiante: **XWM5P4**

Encuentra tu nombre y haz clic en él.

Luego, ingrese la contraseña: **1234**

**\* Puede que ya hayas cambiado tu contraseña :)**

Lea: **NUEVO SEMANAL** pasaje grupal primero. Después, elija un **nuevo** libro en línea de su elección en la biblioteca de la clase / responda las preguntas que lo acompañan.

¡Disfrute! :)

aprendiste sobre la planta trampa para moscas venus, y por qué tiene que ser carnívora ... ¿O comer carne?

**3**  
Vaya a: [www.readworks.org/student](http://www.readworks.org/student)

Haga clic en: Inicio de sesión del estudiante (En la esquina superior derecha de la pantalla)

Ingrese el código de clase del estudiante: **NMRBB6**

Encuentra tu nombre y haz clic en él.

Luego, ingrese la contraseña: **1234**

**\* Puede que ya hayas cambiado tu contraseña :)**

Lea: **NUEVO SEMANAL** asignado pasaje grupal primero. Después, elija un **nuevo** libro en línea de su elección en la biblioteca de la clase / responda las preguntas que lo acompañan.

¡Disfrute! :)

aprendiste sobre la planta trampa para moscas venus, y por qué tiene que ser carnívora ... ¿O comer carne?

**3**  
Vaya a: [www.readworks.org/student](http://www.readworks.org/student)

Haga clic en: Inicio de sesión del estudiante (En la esquina superior derecha de la pantalla)

Ingrese el código de clase del estudiante: **BLNLCR**

Encuentra tu nombre y haz clic en él.

Luego, ingrese la contraseña: **1234**

**\* Puede que ya hayas cambiado tu contraseña :)**

Lea: **NUEVO SEMANAL** asignado pasaje grupal primero. Después, elija un **nuevo** libro en línea de su elección en la biblioteca de la clase / responda las preguntas que lo acompañan.

¡Disfrute! :)

contraseña.  
**Leer:** Haz clic en lectura asignada **Famous Latin American Women**. Escoge un artículo para leer.

Después, haz clic en la sección **Books of Knowledge** y escribe 2 a 3 oraciones de lo que aprendiste del texto.

**4**  
Visita a: [www.readworks.org/student](http://www.readworks.org/student)

Ingresar el código de clase del estudiante:

**CYNRM6**

Encuentra tu nombre y haz clic en él.

Luego, ingresa la contraseña.

**Leer:** Haz clic en lectura asignada **Famous Latin American Women**. Escoge un artículo para leer.

Después, haz clic en la sección **Books of Knowledge** y escribe 2 a 3 oraciones de lo que aprendiste del



Elige las palabras correctas para completar cada frase.

5  
Inicia sesión en <https://www.getepic.com/students>  
Código de la clase: qyl7621

Elige tu nombre.  
Haz clic en el buzón.



Elige un libro. Pide a un adulto que te lea un libro en español.

4  
¡Mira el siguiente enlace para mostrar cómo el agua se congela y crea hielo instantáneo!  
¡También hay una extensión de aprendizaje genial si quieres probarla!

<https://www.youtube.com/watch?v=zVAL5I-WtAQ>



**Ingredientes necesarios:**

-Una copa de vidrio  
-Temperatura ambiente agua pre-hecho hielo

Turn / Send in work by ... una opción aquí:

Voz de Google:

(815) 671-4781

Compartir un mensaje de voz ...

1.) Lo que observaste / viste durante el experimento

4  
¡Mira el siguiente enlace para mostrar cómo el agua se congela y crea hielo instantáneo!  
¡También hay una extensión de aprendizaje genial si quieres probarla!

<https://www.youtube.com/watch?v=zVAL5I-WtAQ>



**Ingredientes necesarios:**

-Una copa de vidrio  
-Temperatura ambiente agua pre-hecho hielo

Turn / Send in work by ... una opción aquí:

Voz de Google:

(815) 671-4781

Compartir un mensaje de voz ...

1.) Lo que observaste / viste durante el experimento

4  
¡Mira el siguiente enlace para mostrar cómo el agua se congela y crea hielo instantáneo!  
¡También hay una extensión de aprendizaje genial si quieres probarla!

<https://www.youtube.com/watch?v=zVAL5I-WtAQ>



**Ingredientes necesarios:**

-Una copa de vidrio  
-Temperatura ambiente agua pre-hecho hielo

Turn / Send in work by ... una opción aquí:

Voz de Google:

(815) 671-4781

Compartir un mensaje de voz ...

1.) Lo que observaste / viste durante el experimento

texto.

5  
Visita a: [www.readworks.org/student](http://www.readworks.org/student)

Ingresa el código de clase del estudiante:  
**CYNRM6**

Encuentra tu nombre y haz clic en él.

Luego, ingresa la contraseña.

**Leer:** Haz clic en lectura asignada **Famous Latin American Women.** Escoge un artículo para leer.

Después, haz clic en la sección **Books of Knowledge** y escribe 2 a 3 oraciones de lo que aprendiste del texto.

				<p>O ...</p> <p>Texto de Google Voice:</p> <p>(815)671-4781</p> <p>Enviando una foto de su experimento a la Sra. Mitchener, y su escrito sobre:</p> <p>1.) Lo que observaste / viste durante el experimento</p> <p>*** Si no tiene los ingredientes necesarios para el experimento científico en casa, haga un dibujo del clima / clima de hoy. Escribe sobre tu dibujo en 4 o más oraciones. ***</p> <p>5 ¡Vaya al siguiente enlace para practicar sus habilidades matemáticas de 3er grado durante al menos 5 minutos! Practica nuevas habilidades que no la semana pasada. :) Use papel de borrador para mostrar su pensamiento matemático y trabajar mientras resuelve.</p>	<p>O ...</p> <p>Texto de Google Voice:</p> <p>(815)671-4781</p> <p>Enviando una foto de su experimento a la Sra. Mitchener, y su escrito sobre:</p> <p>1.) Lo que observaste / viste durante el experimento</p> <p>*** Si no tiene los ingredientes necesarios para el experimento científico en casa, haga un dibujo del clima / clima de hoy. Escribe sobre tu dibujo en 4 o más oraciones. ***</p> <p>5 Vaya al siguiente enlace para practicar sus habilidades matemáticas de 4to grado. :) Use papel de borrador para mostrar su pensamiento matemático y trabajar mientras resuelve.</p> <p><a href="https://www.youtube.com/watch?v=ybWtFBGA7sw">https://www.youtube.com/watch?v=ybWtFBGA7sw</a></p>	<p>O ...</p> <p>Texto de Google Voice:</p> <p>(815)671-4781</p> <p>Enviando una foto de su experimento a la Sra. Mitchener, y su escrito sobre:</p> <p>1.) Lo que observaste / viste durante el experimento</p> <p>*** Si no tiene los ingredientes necesarios para el experimento científico en casa, haga un dibujo del clima / clima de hoy. Escribe sobre tu dibujo en 4 o más oraciones. **</p> <p>5 Vaya al siguiente enlace para practicar sus habilidades matemáticas de 4to grado. :) Use papel de borrador para mostrar su pensamiento matemático y trabajar mientras resuelve.</p> <p><a href="https://www.youtube.com/watch?v=5q91CjFTQns">https://www.youtube.com/watch?v=5q91CjFTQns</a></p>	
--	--	--	--	---	---	--	--

				<a href="https://www.youtube.com/watch?v=hmB18JNzPTk">https://www.youtube.com/watch?v=hmB18JNzPTk</a>			
--	--	--	--	---	--	--	--

**Si tiene preguntas, por favor, comuníquese con un miembro del Departamento del Aprendizaje del Inglés por texto, teléfono o correo electrónico.**

Grados Pequeños Aprendices & 2: Maestra Xolo- (815) 714-9716 / [gxolo@laraway70c.org](mailto:gxolo@laraway70c.org)

Grados K & 1: Maestra Uresti- (815) 714-9458 / [nuresti@laraway70c.org](mailto:nuresti@laraway70c.org)





Grados 3, 4 & 5: Maestra Mitchener- (815) 671-4781 / [hmitchener@laraway70c.org](mailto:hmitchener@laraway70c.org)

Grados 6, 7 & 8: Maestra Martinez- (815) 714-9658 / [bmartinez@laraway70c.org](mailto:bmartinez@laraway70c.org)

Grados 6, 7 & 8: Maestro Vassalla- (815) 714-9534 / [jvassalla@laraway70c.org](mailto:jvassalla@laraway70c.org)

**LARAWAY C.C.S.D. 70-C**  
**BILINGUAL/ENGLISH AS A SECOND LANGUAGE**  
**Choice Board**  
**May 11-15**

Please select one activity to complete each day, according to your child's grade level.

<b>LITTLE LEARNERS</b>	<b>KINDER-GARTEN</b>	<b>GRADE 1</b>	<b>GRADE 2</b>	<b>GRADE 3</b>	<b>GRADE 4</b>	<b>GRADE 5</b>	<b>JUNIOR HIGH 6-8</b>
<p><b>1</b> Go to <a href="https://www.youtube.com/watch?v=EvUJivmyElg">https://www.youtube.com/watch?v=EvUJivmyElg</a></p> <p>Listen to the song various days throughout the week. Try repeating the letters.</p> <p><b>2</b> Go to <a href="http://uniteforliteracy.com">uniteforliteracy.com</a></p> <p>Search for <b>Veo, Veo en el Camino</b> and listen to the story..</p> <p>Go on a walk with an adult. Play Veo, veo en el camino. Take a picture of what you find on your walk.</p> <p>Send a picture to Mrs. Xolo at 815-714-9716</p> <p><b>3</b> Go outside on a nice day and find pebbles. Use the pebbles to form the</p>	<p><b>1</b> Please log onto <a href="http://www.ABCmouse.com/redeem">www.ABCmouse.com/redeem</a> and enter school code: SCHOOL2547. Choose 3 activities and play for at least 15 minutes.</p> <p><b>2</b> Please log onto <a href="http://www.getepic.com/students">www.getepic.com/students</a> and enter class code: pyd1833. Click on your name, and listen to and read at least two books.</p> <p><b>3</b> Please log onto <a href="https://jr.brainpop.com/">https://jr.brainpop.com/</a> and enter username: larawayjr and password: Laraway70c. Watch a video and then tell Mrs. Uresti about it. Draw a picture and write about it. Then send me a picture of it to 815-714-9458.</p>	<p><b>1</b> Please log onto <a href="http://www.ABCmouse.com/redeem">www.ABCmouse.com/redeem</a> and enter school code: SCHOOL2547. Choose 3 activities and play for at least 15 minutes.</p> <p><b>2</b> Please log onto <a href="http://www.getepic.com/students">www.getepic.com/students</a> and enter class code: pyd1833. Click on your name, and listen to and read at least two books.</p> <p><b>3</b> Please log onto <a href="https://jr.brainpop.com/">https://jr.brainpop.com/</a> and enter username: larawayjr and password: Laraway70c. Watch a video and then tell Mrs. Uresti about it. Draw a picture and write about it. Then send me a picture of it to 815-714-9458.</p>	<p><b>1</b> Download the free app <b>Kids A-Z</b></p>  <p>Begin a session <b>Username:</b> gmcMahon0 <b>Password:</b> turtle</p> <p>Find your account. Click Reading and Reading Room. Select a book to read.</p> <p>Answer the questions at the end of the book.</p> <p><b>2</b> Go to <a href="https://classroommagazines.scholastic.com/support/learnathome/grades-1-2.html">https://classroommagazines.scholastic.com/support/learnathome/grades-1-2.html</a> Click on "Week 1."</p> <p>Scroll down until you find the activities for "<b>Day 5</b>."</p> <p>Day 5: Life Science - Bones</p>	<p><b>1</b> Write Ms. Mitchener a letter about your favorite movie you have recently watched, <b>and why.</b></p>  <p>You may use the sentence stems below to start your writing.</p> <p>My favorite movie I have recently watched is _____, because.</p> <p>I have enjoyed watching _____, because.</p> <p>Take a picture of your finished letter on a phone, tablet, etc. and text it to me on <b>Google Voice:</b></p>	<p><b>1</b> Write Ms. Mitchener a letter about your favorite movie you have recently watched, <b>and why.</b></p>  <p>You may use the sentence stems below to start your writing.</p> <p>My favorite movie I have recently watched is _____, because.</p> <p>I have enjoyed watching _____, because.</p> <p>Take a picture of your finished letter on a phone, tablet, etc. and text it to me on <b>Google Voice:</b></p>	<p><b>1</b> Write Ms. Mitchener a letter about your favorite movie you have recently watched, <b>and why.</b></p>  <p>You may use the sentence stems below to start your writing.</p> <p>My favorite movie I have recently watched is _____, because.</p> <p>I have enjoyed watching _____, because.</p> <p>Take a picture of your finished letter on a phone, tablet, etc. and text it to me on <b>Google Voice:</b></p>	<p><b>1</b> Go to: <a href="http://www.readworks.org/student">www.readworks.org/student</a></p> <p>Enter student class code: <b>CYNRM6</b></p> <p>Find your name, and click on it.</p> <p>Next, enter the password.</p> <p><b>Read:</b> Click on the assigned article <b>Famous Latin American Women</b>. Choose one article to read.</p> <p>After you read, click on the section <b>Books of Knowledge</b> and write 2-3 sentences about what you learned from the text.</p> <p><b>2</b> Go to: <a href="http://www.readworks.org/student">www.readworks.org/student</a></p>



letters of your name.

If you want a challenge, try forming other letters of the alphabet.



4 Put salt or sugar on a plate. With your finger or a Q-tip, write numbers in the salt or sugar.



5 Get a bucket or container. Look around your house for red items to add to your bucket (in Spanish).

\*\*\*Text the word "CONSEJOS" to 26262 to learn how to enhance the skills of your children between the ages of 0 y 5\*\*\*

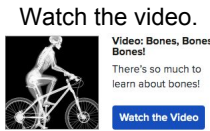
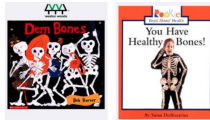
4 Please visit <https://classroommagazines.scholastic.com/support/learnathome.html>. Click on your grade level and choose an article to listen to. Tell a family member about what you learned.

5 Please visit [www.kidsa-z.com](http://www.kidsa-z.com). Type in teacher's username: gmcmahon0. Find your name and then choose the apple. Click Headsprout and complete a video. Then, click on Reading and read a story, listen to it and then read it again. Answer the questions at the end of the book when you are done.

4 Please visit <https://classroommagazines.scholastic.com/support/learnathome.html>. Click on your grade level and choose an article to listen to. Tell a family member about what you learned.

5 Please visit [www.kidsa-z.com](http://www.kidsa-z.com). Type in teacher's username: gmcmahon0. Find your name and then choose the apple. Click Headsprout and complete a video. Then, click on Reading and read a story, listen to it and then read it again. Answer the questions at the end of the book when you are done.

Listen and read the two stories about bones.



Watch the video. After reading and watching, complete the "Draw and Write" activity.



Send a photo of your picture and writing to Mrs. Xolo at 815-714-9716.

3 Go to [jr.brainpop.com](http://jr.brainpop.com) Login Username: larawayjr Password: Laraway70c

Search for and watch the video **Book Reports**



**Book Reports**

Think about a book that you have read. Write your own

(815) 671-4781  
2 Use the link below to watch/Go on a virtual field trip to learn about **carnivorous**/meat eating plants!

<https://www.youtube.com/watch?v=e2yeeT0PrJQ>



Call/Record a voice message to Ms. Mitchener here:

**Google Voice:**  
(815) 671-4781  
Sharing out ...

- 1.)What do plants need to survive?
- 2.)What is an adaptation?
- 3.)What you learned about the **venus fly trap** plant, and **why** does it have to be **carnivorous...OR** eat meat?

3 Go to: [www.readworks.org](http://www.readworks.org)

(815) 671-4781  
2 Use the link below to watch/Go on a virtual field trip to learn about **carnivorous**/meat eating plants!

<https://www.youtube.com/watch?v=e2yeeT0PrJQ>



Call/Record a voice message to Ms. Mitchener here:

**Google Voice:**  
(815) 671-4781  
Sharing out ...

- 1.)What do plants need to survive?
- 2.)What is an adaptation?
- 3.)What you learned about the **venus fly trap** plant, and **why** does it have to be **carnivorous...OR** eat meat?

3 Go to: [www.readworks.org](http://www.readworks.org)

(815) 671-4781  
2 Use the link below to watch/Go on a virtual field trip to learn about **carnivorous**/meat eating plants!

<https://www.youtube.com/watch?v=e2yeeT0PrJQ>



Call/Record a voice message to Ms. Mitchener here:

**Google Voice:**  
(815) 671-4781  
Sharing out ...

- 1.)What do plants need to survive?
- 2.)What is an adaptation?
- 3.)What you learned about the **venus fly trap** plant, and **why** does it have to be **carnivorous...OR** eat meat?

3 Go to: [www.readworks.org](http://www.readworks.org)

Enter student class code:  
**CYNRM6**

Find your name, and click on it.

Next, enter the password.

**Read:** Click on the assigned article **Famous Latin American Women**. Choose one article to read.

After you read, click on the section **Books of Knowledge** and write 2-3 sentences about what you learned from the text.

3 Go to: [www.readworks.org/student](http://www.readworks.org/student)

Enter student class code:  
**CYNRM6**

Find your name, and click on it.

Next, enter the password.

**Read:** Click on the assigned article **Famous Latin American Women**. Choose one article to read.



book report.

Use these words to help you write:

I read the book \_\_\_\_\_. This book is (fiction/non-fiction).

I chose this book because \_\_\_\_\_.

This book is about \_\_\_\_\_.

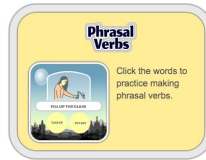
I liked/I did not like this book because \_\_\_\_\_ . I give this book \_\_\_\_\_ stars.

Send a photo of your writing to Mrs. Xolo at 815-714-9716.

**4**

Go to [gamestolearnenglish.com/](http://gamestolearnenglish.com/)

And choose the game **Phrasal Verbs**.



Choose the correct words to complete each phrase.

**5**

Begin a session <https://www.getepic.com/students>  
Class Code: qyl7621

[rg/student](http://rg/student)

Click on: *Student Login*  
(On the top right corner of the screen)

Enter student class code: **XWM5P4**

Find your name, and click on it.

Next, enter the password: **1234**

**\*You may have changed your password already :)**

**Read: NEW WEEKLY** assigned group passage first. **After**, choose a **new** online book of your choice from our classroom library/answer the questions that go with it.

Enjoy! :)

**4**

Watch the link below to show how water freezes, and creates instant ice! There is also a cool learning extension if you would like to try it!

<https://www.youtube.com/watch?v=zVAL5I-WtAQ>

[rg/student](http://rg/student)

Click on: *Student Login*  
(On the top right corner of the screen)

Enter student class code: **NMRBB6**

Find your name, and click on it.

Next, enter the password: **1234**

**\*You may have changed your password already :)**

**Read: NEW WEEKLY** assigned group passage first. **After**, choose a **new** online book of your choice from our classroom library/answer the questions that go with it.

Enjoy! :)

**4**

Watch the link below to show how water freezes, and creates instant ice! There is also a cool learning extension if you would like to try it!

<https://www.youtube.com/watch?v=zVAL5I-WtAQ>

[rg/student](http://rg/student)

Click on: *Student Login*  
(On the top right corner of the screen)

Enter student class code: **BLNLCR**

Find your name, and click on it.

Next, enter the password: **1234**

**\*You may have changed your password already :)**

**Read: NEW WEEKLY** assigned group passage first. **After**, choose a **new** online book of your choice from our classroom library/answer the questions that go with it.

Enjoy! :)

**4**

Watch the link below to show how water freezes, and creates instant ice! There is also a cool learning extension if you would like to try it!

<https://www.youtube.com/watch?v=zVAL5I-WtAQ>

After you read, click on the section **Books of Knowledge** and write 2-3 sentences about what you learned from the text.

**4**

Go to: [www.readworks.org/student](http://www.readworks.org/student)

Enter student class code:

**CYNRM6**

Find your name, and click on it.

Next, enter the password.

**Read:** Click on the assigned article **Famous Latin American Women**. Choose one article to read.

After you read, click on the section **Books of Knowledge** and write 2-3 sentences about what you learned from the text.

**5**

Go to: [www.readworks.org/student](http://www.readworks.org/student)

Enter student class code:

**CYNRM6**

Choose your name.  
Click on the mailbox.



Choose a book.  
Ask an adult to read to you in Spanish.



**Needed Ingredients:**

- A glass cup
- Room temperature water
- pre-made ice

**Turn/Send in work by ...one choice here:**

**Google Voice:**

**(815) 671-4781**

**Sharing out on a voice message ...**

**1.)What you observed/saw during the experiment**

**OR ...**

**Google Voice Text:**

**(815)671-4781**

**Sending a picture of your experiment to Ms. Mitchener, and your writing about:**

**1.)What you observed/saw**



**Needed Ingredients:**

- A glass cup
- Room temperature water
- pre-made ice

**Turn/Send in work by ...one choice here:**

**Google Voice:**

**(815) 671-4781**

**Sharing out on a voice message ...**

**1.)What you observed/saw during the experiment**

**OR ...**

**Google Voice Text:**

**(815)671-4781**

**Sending a picture of your experiment to Ms. Mitchener, and your writing about:**

**1.)What you observed/saw**



**Needed Ingredients:**

- A glass cup
- Room temperature water
- pre-made ice

**Turn/Send in work by ...one choice here:**

**Google Voice:**

**(815) 671-4781**

**Sharing out on a voice message ...**

**1.)What you observed/saw during the experiment**

**OR ...**

**Google Voice Text:**

**(815)671-4781**

**Sending a picture of your experiment to Ms. Mitchener, and your writing about:**

**1.)What you observed/saw**

Find your name, and click on it.

Next, enter the password.

**Read:** Click on the assigned article **Famous Latin American Women**. Choose one article to read.

After you read, click on the section **Books of Knowledge** and write 2-3 sentences about what you learned from the text.

				<p>during the experiment</p> <p>***If you do not have the needed science experiment ingredients at home, please draw a picture of today's weather/climate. Write about your picture in 4 or more sentences.***</p> <p>5</p> <p>Go to the link below to practice your 3rd grade math skills for at least 5 minutes! Practice new skills you do not last week. :) Use scratch paper to show your math thinking and work while solving.</p> <p><a href="https://www.youtube.com/watch?v=hmBI8JNzPTk">https://www.youtube.com/watch?v=hmBI8JNzPTk</a></p>	<p>during the experiment</p> <p>***If you do not have the needed science experiment ingredients at home, please draw a picture of today's weather/climate. Write about your picture in 4 or more sentences.***</p> <p>5</p> <p>Go to the link below to practice your 4th grade math skills. :) Use scratch paper to show your math thinking and work while solving.</p> <p><a href="https://www.youtube.com/watch?v=ybWtFBGA7sw">https://www.youtube.com/watch?v=ybWtFBGA7sw</a></p>	<p>during the experiment</p> <p>***If you do not have the needed science experiment ingredients at home, please draw a picture of today's weather/climate. Write about your picture in 4 or more sentences.***</p> <p>5</p> <p>Go to the link below to practice your 4th grade math skills. :) Use scratch paper to show your math thinking and work while solving.</p> <p><a href="https://www.youtube.com/watch?v=5q91CjfTQns">https://www.youtube.com/watch?v=5q91CjfTQns</a></p>	
--	--	--	--	---	--	--	--

**If you have any questions, please contact a member of the English Language Learning Department by text, phone or email.**

Grades Little Learners & 2: Mrs. Xolo- (815) 714-9716 / [gxolo@laraway70c.org](mailto:gxolo@laraway70c.org)

Grades K & 1: Mrs. Uresti- (815) 714-9458 / [nuresti@laraway70c.org](mailto:nuresti@laraway70c.org)

Grades 3, 4 & 5: Ms. Mitchener- (815) 671-4781 / [hmitchener@laraway70c.org](mailto:hmitchener@laraway70c.org)

Grades 6, 7 & 8: Ms. Martinez- (815) 714-9658 / [bmartinez@laraway70c.org](mailto:bmartinez@laraway70c.org)

Grades 6, 7 & 8: Mr. Vassalla- (815) 714-9534 / [jvassalla@laraway70c.org](mailto:jvassalla@laraway70c.org)